

Baker Tilly Denmark
Godkendt Revisionspartnerselskab

København:
Poul Bundgaards Vej 1, 1. sal
DK-2500 Valby

Odense:
Hjallesevej 126
DK-5230 Odense M

www.bakertilly.dk
CVR-nr. 35257691

Sex & Samfund

Indsamling til Sex & Samfunds inter-
nationale projektarbejde

Indsamlingsregnskab for 2018
Journal nr. 15-921-00115

Indholdsfortegnelse

	Side
Ledelsens erklæring	2
Ledelsesberetning	3
Den uafhængige revisors erklæring	4
Anvendt regnskabspraksis	7
Resultatopgørelse	8

Ledelsens erklæring

Indsamlingsregnskabet er aflagt i overensstemmelse med reglerne angivet af Indsamlingsnævnet.

Indsamlingen er foretaget i overensstemmelse med indsamlingsreglerne.

Ledelsen anser den valgte regnskabspraksis for hensigtsmæssig, således at indsamlingsregnskabet giver et retvisende billede af resultatet.

København, den 28. juni 2019

Bjarne B. Christensen
Generalsekretær

Ledelsesberetning

Kampagnens formål og opnåede resultater

Indsamlingen gav et samlet resultat på kr. 167.117. Efter fradrag af en andel af udgifterne i forbindelse med kampagnen er resultatet til uddeling i alt kr. 120.371.

Sex & Samfund fradrager op til 30% i indsamlingsomkostninger med udgangspunkt i faktiske afholdte udgifter til indsamlingen. Dette også selvom de faktiske omkostninger er højere. Hvis de faktiske omkostninger er lavere, fradrages kun de faktiske omkostninger.

Herudover modregner Sex & Samfund 7% i administrationsomkostninger i forbindelse med forvaltningen af midlerne. Dette uspecificerede vederlag dækker de generelle administrative merudgifter for Sex & Samfund, herunder kontorholdsudgifter (husleje, rengøring, kontorhold, transport, el og vand, støttepersonale og andre almindelige driftsudgifter). Grundlaget for procentsatsen er "Administrative retningslinjer for danske organisationer med Rammeaftale med Udenrigsministeriet".

Fradrag sker kun, hvis Sex & samfund ikke eksplicit har angivet i indsamlingen, at den går ubeskåret.

I 2018 er der blevet uddelt kr. 210.692 i forbindelse med Sex & Samfunds projekter i Uganda og Kenya og generelle arbejde i organisationen. Dette som egenfinansiering i forlængelse af organisationens samarbejde med Danida.

Pr. 31. december 2018 henstår kr. 33.348 til senere uddeling. Dette beløb er sammensat af indsamlingsresultat og uddelinger for tidligere år.

Den uafhængige revisors erklæring

Til Sex & Samfund (indsamler) og Indsamlingsnævnet (tilsynsfører)

Erklæring på indsamlingsregnskabet

Konklusion

Vi har revideret indsamlingsregnskabet for Sex & Samfund for perioden 1. januar 2018 til 31. december 2018. Indsamlingsregnskabet udarbejdes efter Indsamlingsnævnets retningslinjer for udarbejdelse af indsamlingsregnskaber (i det følgende kaldet "tilsynsførers retningslinjer").

Det er vores opfattelse, at indsamlingsregnskabet i alle væsentlige henseender er rigtigt, dvs. udarbejdet i overensstemmelse med tilsynsførers retningslinjer.

Grundlag for konklusion

Vi har udført vores revision i overensstemmelse med internationale standarder om revision og de yderligere krav, der er gældende i Danmark. Vores ansvar ifølge disse standarder og krav er nærmere beskrevet i revisionspåtegningens afsnit Revisors ansvar for revisionen af indsamlingsregnskabet. Vi er uafhængige af tilskudsmodtager i overensstemmelse med internationale etiske regler for revisorer (IESBA's Etiske regler) og de yderligere krav, der er gældende i Danmark, ligesom vi har opfyldt vores øvrige etiske forpligtelser i henhold til disse regler og krav. Det er vores opfattelse, at det opnåede revisionsbevis er tilstrækkeligt og egnet som grundlag for vores konklusion.

Fremhævelse af forhold i regnskabet – anvendt regnskabspraksis samt begrænsning i distribution og anvendelse

Vi henleder opmærksomheden på, at indsamlingsregnskabet er udarbejdet i henhold til tilsynsførers retningslinjer. Indsamlingsregnskabet er udarbejdet med henblik på at hjælpe indsamler til overholdelse af de regnskabsmæssige bestemmelser i tilsynsførers retningslinjer. Som følge heraf kan indsamlingsregnskabet være uegnet til andet formål.

Vores erklæring er udelukkende udarbejdet til brug for indsamler og tilsynsfører og bør ikke udleveres til eller anvendes af andre parter end indsamler og tilsynsfører.

Vores konklusion er ikke modificeret som følge af dette forhold.

Den uafhængige revisors erklæring

Ledelsens ansvar for indsamlingsregnskabet

Ledelsen har ansvaret for udarbejdelsen af et indsamlingsregnskab, der i alle væsentlige henseender er rigtigt, dvs. udarbejdet i overensstemmelse med tilsynsførers retningslinjer. Ledelsen har endvidere ansvaret for den interne kontrol, som ledelsen anser for nødvendig for at udarbejde et indsamlingsregnskab uden væsentlig fejlinformation, uanset om denne skyldes besvigelser eller fejl.

Revisors ansvar for revisionen af indsamlingsregnskabet

Vores mål er at opnå høj grad af sikkerhed for, om indsamlingsregnskabet som helhed er uden væsentlig fejlinformation, uanset om denne skyldes besvigelser eller fejl, og at afgive en erklæring med en konklusion. Høj grad af sikkerhed er et højt niveau af sikkerhed, men er ikke en garanti for, at en revision, der udføres i overensstemmelse med internationale standarder om revision og de yderligere krav, der er gældende i Danmark, samt tilsynsførers regnskabskrav, altid vil afdække væsentlig fejlinformation, når sådan findes. Fejlinformationer kan opstå som følge af besvigelser eller fejl og kan betragtes som væsentlige, hvis det med rimelighed kan forventes, at de enkeltvis eller samlet har indflydelse på de økonomiske beslutninger, som regnskabsbrugerne træffer på grundlag af indsamlingsregnskabet.

Som led i en revision, der udføres i overensstemmelse med internationale standarder om revision og de yderligere krav, der er gældende i Danmark, samt tilsynsførers regnskabskrav, foretager vi faglige vurderinger og opretholder professionel skepsis under revisionen. Herudover:

- Identificerer og vurderer vi risikoen for væsentlig fejlinformation i indsamlingsregnskabet, uanset om denne skyldes besvigelser eller fejl, udformer og udfører revisionshandlinger som reaktion på disse risici samt opnår revisionsbevis, der er tilstrækkeligt og egnet til at danne grundlag for vores konklusion. Risikoen for ikke at opdage væsentlig fejlinformation forårsaget af besvigelser er højere end ved væsentlig fejlinformation forårsaget af fejl, idet besvigelser kan omfatte sammensværgelser, dokumentfalsk, bevidste udeladelser, vildledning eller tilsidesættelse af intern kontrol.
- Opnår vi forståelse af den interne kontrol med relevans for revisionen af indsamlingsregnskabet for at kunne udforme revisionshandlinger, der er passende efter omstændighederne, men ikke for at kunne udtrykke en konklusion om effektiviteten af indsamlers interne kontrol.
- Tager vi stilling til, om den regnskabspraksis, som er anvendt af ledelsen, er passende, samt om de regnskabsmæssige skøn og tilknyttede oplysninger, som ledelsen har udarbejdet, er rimelige.

Vi kommunikerer med ledelsen om blandt andet det planlagte omfang og den tidsmæssige placering af revisionen samt betydelige revisionsmæssige observationer, herunder eventuelle betydelige mangler i intern kontrol, som vi identificerer under revisionen.

Den uafhængige revisors erklæring

Udtalelse om ledelsesberetningen

Ledelsen er ansvarlig for ledelsesberetningen.

Vores konklusion om indsamlingsregnskabet omfatter ikke ledelsesberetningen, og vi udtrykker ingen form for konklusion med sikkerhed om ledelsesberetningen.

I tilknytning til vores revision af indsamlingsregnskabet er det vores ansvar at læse ledelsesberetningen og i den forbindelse overveje, om ledelsesberetningen er væsentligt inkonsistent med indsamlingsregnskabet eller vores viden opnået ved revisionen eller på anden måde synes at indeholde væsentlig fejlinformation.

Vores ansvar er derudover at overveje, om ledelsesberetningen indeholder krævede oplysninger i henhold til Indsamlingsnævnets krav.

Baseret på det udførte arbejde er det vores opfattelse, at ledelsesberetningen er i overensstemmelse med indsamlingsregnskabet og er udarbejdet i overensstemmelse med Indsamlingsnævnets krav. Vi har ikke fundet væsentlig fejlinformation i ledelsesberetningen.

København, den 28. juni 2019

Baker Tilly Denmark

Godkendt Revisionspartnerselskab
CVR-nr. 35 25 76 91

Michael Brink Larsen
Statsautoriseret revisor
MNE-nr. mne23256

Anvendt regnskabspraksis

Regnskabet er udarbejdet i overensstemmelse med retningslinjerne for regnskabsaflæggelse efter Indsamlingsnævnets regler.

Indtægter fra indsamlinger er opført som en særskilt post i regnskabet

Alle indtægter og udgifter er bogført i DKK.

Resultatopgørelse 01.01-31.12.2018

Indtægter

Indsamlede midler	167.117
Renter	-
Indsamlede midler i alt	167.117

Udgifter

Udgifter, 30% af indsamlede midler	37.903
Administration, 7 % af indsamlede midler	8.844
Afholdt af indsamlingen	46.747
Udgifter afholdt af Sex & Samfund	-

Indsamlingens resultat	120.371
Overført fra 2017	123.670
I alt til uddeling	244.040

Uddelt i 2018 210.692

Til uddeling i 2019 33.348

Penneo

Underskrifterne i dette dokument er juridisk bindende. Dokumentet er underskrevet via Penneo™ sikker digital underskrift. Underskrivernes identiteter er blevet registreret, og informationerne er listet herunder.

“Med min underskrift bekræfter jeg indholdet og alle datoer i dette dokument.”

Bjarne Brochorst Christensen

Direktion

Serienummer: PID:9208-2002-2-447525361089

IP: 128.77.xxx.xxx

2019-07-01 07:46:59Z

NEM ID 

Michael Brink Larsen

Revisor

På vegne af: Baker Tilly

Serienummer: CVR:35257691-RID:67009305

IP: 91.221.xxx.xxx

2019-07-01 07:50:57Z

NEM ID 

Penneo dokumentnøgle: H1854-YMA7J-WZZIS-37D75-E4HQJ-GEEWQ

Dette dokument er underskrevet digitalt via **Penneo.com**. Signeringsbeviserne i dokumentet er sikret og valideret ved anvendelse af den matematiske hashværdi af det originale dokument. Dokumentet er låst for ændringer og tidsstemplet med et certifikat fra en betroet tredjepart. Alle kryptografiske signeringsbeviser er indlejret i denne PDF, i tilfælde af de skal anvendes til validering i fremtiden.

Sådan kan du sikre, at dokumentet er originalt

Dette dokument er beskyttet med et Adobe CDS certifikat. Når du åbner dokumentet

i Adobe Reader, kan du se, at dokumentet er certificeret af **Penneo e-signature service** <penneo@penneo.com>. Dette er din garanti for, at indholdet af dokumentet er uændret.

Du har mulighed for at efterprøve de kryptografiske signeringsbeviser indlejret i dokumentet ved at anvende Penneos validator på følgende websted: <https://penneo.com/validate>

Baker Tilly Denmark
Godkendt Revisionspartnerselskab
Att.: Michael Brink Larsen
Poul Bundgaards Vej 1, 1. sal
2500 Valby

Regnskabserklæring om indsamlingsregnskabet ”Indsamling til Sex & Samfunds internationale projektarbejde”

Denne regnskabserklæring er afgivet i forbindelse med revisionen af indsamlingsregnskabet for 2018, der udviser et indsamlingsresultat på DKK 120.371, og jeg bekræfter efter bedste overbevisning følgende:

1. At jeg er bekendt med ledelsens ansvar for, at regnskabet er udarbejdet i overensstemmelse med lovgivningens og indsamlingsnævnets krav til regnskabsaflæggelse, herunder at regnskabet giver et retvisende billede af resultatet i projektperioden.
2. At ledelsesberetningen indeholder alle de nødvendige supplerende oplysninger, herunder til bedømmelse af årets resultat og eventuelle usædvanlige eller usikre forhold.
3. At jeg er bekendt med ledelsens ansvar for udformning og implementering af interne kontroller til at forebygge og opdage besvigelser.
4. At jeg har videregivet resultatet af vores vurdering af risikoen for, at regnskabet kan indeholde væsentlig fejlinformation som følge af besvigelser.
5. At jeg ikke har kendskab til oplysninger om besvigelser, påståede besvigelser eller formodninger om besvigelser, som kan have involveret ledelsen, medarbejdere, der udfører væsentlige kontroller, eller andre personer, hvor besvigelserne kunne have en væsentlig betydning for regnskabet.
6. At regnskabet ikke indeholder væsentlig fejlinformation.
7. At Sex & Samfund har stillet alt regnskabsmateriale og underliggende dokumentation frem til dags dato til rådighed.
8. At de til Dem afgivne oplysninger vedrørende nærtstående parter er fuldstændige.
9. At jeg har oplyst om alle aktuelle eller mulige overtrædelser af lovgivning eller anden regulering, der har betydning for regnskabet.
10. At Sex & Samfund har opfyldt alle indgåede kontrakter, som ved manglende opfyldelse kan have væsentlig indvirkning på regnskabet.

11. At alle transaktioner i den forløbne projektperiode er foretaget på normale forretningsmæssige vilkår.
12. At ikke-korrigerede fejl og mangler konstateret under revisionen sammenlagt og enkeltvis vurderes som uvæsentlige for regnskabet som helhed.
13. At der fra den 31. december 2018 og frem til i dag ikke er indtrådt forhold, der forrykker vurderingen af regnskabet, og som ikke er kommet til udtryk i ledelsesberetningen eller i en note til regnskabet.
14. At indsamlingen er foretaget i overensstemmelse med indsamlingsreglerne fra Indsamlingsnævnet.

København, den 28. juni 2019

Sex & Samfund

Bjarne B. Christensen
Generalsekretær

PENNEO

Underskrifterne i dette dokument er juridisk bindende. Dokumentet er underskrevet via Penneo™ sikker digital underskrift.
Underskrivernes identiteter er blevet registereret, og informationerne er listet herunder.

“Med min underskrift bekræfter jeg indholdet og alle datoer i dette dokument.”

Bjarne Brochorst Christensen

Direktion

Serienummer: PID:9208-2002-2-447525361089

IP: 128.77.xxx.xxx

2019-07-01 07:46:59Z

NEM ID 

Dette dokument er underskrevet digitalt via **Penneo.com**. Signeringsbeviserne i dokumentet er sikret og valideret ved anvendelse af den matematiske hashværdi af det originale dokument. Dokumentet er låst for ændringer og tidsstemplet med et certifikat fra en betroet tredjepart. Alle kryptografiske signeringsbeviser er indlejret i denne PDF, i tilfælde af de skal anvendes til validering i fremtiden.

Sådan kan du sikre, at dokumentet er originalt

Dette dokument er beskyttet med et Adobe CDS certifikat. Når du åbner dokumentet

i Adobe Reader, kan du se, at dokumentet er certificeret af **Penneo e-signature service** <penneo@penneo.com>. Dette er din garanti for, at indholdet af dokumentet er uændret.

Du har mulighed for at efterprøve de kryptografiske signeringsbeviser indlejret i dokumentet ved at anvende Penneos validator på følgende websted: <https://penneo.com/validate>

Revisionsberetning for indsamlingsregnskabet til Indsamlingsnævnet

Vi har afsluttet revisionen af regnskabet for indsamlingsregnskabet for perioden 1. januar 2018 – 31. december 2018.

Regnskabet udviser et indsamlingsresultat på kr. 120.371.

Redegørelse for den udførte revision

Revisionen er udført i overensstemmelse med internationale revisionsstandarder.

Vi har ved revisionen blandt andet stikprøvevis efterprøvet bilag, herunder kontrolleret de indsamlede beløb til blandt andet indbetalinger fra IT-leverandøren Wannafind.dk A/S, som har været ansvarlige for SMS indsamlingerne for Sex & Samfund. Endvidere er omkostningerne i forbindelse med indsamlingen stikprøvevist kontrolleret til underliggende dokumentation. Kontrollen har ikke givet anledning til bemærkninger.

Vi har forsynet indsamlingsregnskabet med en påtegning uden forbehold, men med følgende fremhævelse af forhold i regnskabet – anvendt regnskabspraksis samt begrænsning i distribution og anvendelse:

”Vi henleder opmærksomheden på, at indsamlingsregnskabet er udarbejdet i henhold til tilsynsføres retningslinjer. Indsamlingsregnskabet er udarbejdet med henblik på at hjælpe indsamler til overholdelse af de regnskabsmæssige bestemmelser i tilsynsførers retningslinjer. Som følge heraf kan indsamlingsregnskabet være uegnet til andet formål.

Vores erklæring er udelukkende udarbejdet til brug for indsamler og tilsynsfører og bør ikke udleveres til eller anvendes af andre parter end indsamler og tilsynsfører.

Vores konklusion er ikke modificeret som følge af dette forhold.”

Afslutning

I henhold til lov om godkendte revisorer og revisionsvirksomhed skal vi oplyse,

at vi opfylder de i lovgivningen indeholdte habilitetsbetingelser,
at vi under revisionen har modtaget alle de oplysninger, vi har anmodet om.

København, den 28. juni 2019

Baker Tilly Denmark

Godkendt Revisionspartnerselskab

Michael Brink Larsen
statsautoriseret revisor

Forelagt ledelsen den 28. juni 2019

Læst af ledelsen:

Bjarne B. Christensen
Generalsekretær

Penneo

Underskrifterne i dette dokument er juridisk bindende. Dokumentet er underskrevet via Penneo™ sikker digital underskrift. Underskrivernes identiteter er blevet registereret, og informationerne er listet herunder.

“Med min underskrift bekræfter jeg indholdet og alle datoer i dette dokument.”

Bjarne Brochorst Christensen

Direktion

Serienummer: PID:9208-2002-2-447525361089

IP: 128.77.xxx.xxx

2019-07-01 07:46:59Z

NEM ID 

Michael Brink Larsen

Revisor

På vegne af: Baker Tilly

Serienummer: CVR:35257691-RID:67009305

IP: 91.221.xxx.xxx

2019-07-01 07:50:57Z

NEM ID 

Penneo dokumentnøgle: TIGK3-LCE0G-GVIBX-H06VQ-FV34E-QDPME

Dette dokument er underskrevet digitalt via **Penneo.com**. Signeringsbeviserne i dokumentet er sikret og valideret ved anvendelse af den matematiske hashværdi af det originale dokument. Dokumentet er låst for ændringer og tidsstemplet med et certifikat fra en betroet tredjepart. Alle kryptografiske signeringsbeviser er indlejret i denne PDF, i tilfælde af de skal anvendes til validering i fremtiden.

Sådan kan du sikre, at dokumentet er originalt

Dette dokument er beskyttet med et Adobe CDS certifikat. Når du åbner dokumentet

i Adobe Reader, kan du se, at dokumentet er certificeret af **Penneo e-signature service** <penneo@penneo.com>. Dette er din garanti for, at indholdet af dokumentet er uændret.

Du har mulighed for at efterprøve de kryptografiske signeringsbeviser indlejret i dokumentet ved at anvende Penneos validator på følgende websted: <https://penneo.com/validate>



**Baker Tilly Denmark Godkendt
Revisionspartnerselskab
CVR-nr. 35257691**

København
Poul Bundgaards Vej 1, 1.
2500 Valby

Odense
Hjallesevej 126
5230 Odense M


Sex & Samfund

Lergravsvej 59, 2. th.

2300 København S

CVR-nr. 58 18 57 28

Årsrapport for 2018



Indholdsfortegnelse

	Side
Påtegning og erklæring	
Ledelsespåtegning	1
Den uafhængige revisors påtegning	2
Revisorerklæring foreningsvalgt revisor	5
Ledelsesberetning	
Ledelsesberetning	6
Årsregnskab 1. januar – 31. december 2018	
Anvendt regnskabspraksis	10
Resultatopgørelse	14
Balance	15
Noter	17

Ledelsespåtegning


Ledelsen har dags dato behandlet og godkendt årsrapporten for 2018 for Sex & Samfund.

Årsrapporten er aflagt i overensstemmelse med årsregnskabsloven.

Det er vores opfattelse, at årsregnskabet giver et retvisende billede af foreningens aktiver, passiver og finansielle stilling pr. 31. december 2018 og resultatet af foreningens aktiviteter for regnskabsåret 1. januar – 31. december 2018.

Ledelsesberetningen indeholder efter vores opfattelse en retvisende redegørelse for de forhold beretningen omfatter.

København, den 23. april 2019



Bjarne B. Christensen

Generalsekretær

Bestyrelsen

København, den 23. april 2019



Josephine Obel
Bestyrelsesleder




Balkiss Ahmad



Marie Beha



Gitte Menaka Hansen
Vicebestyrelsesleder



Maria Jakobsen



Mette Kjer Kaltoft



Anders Dahl

Martin Xaver Dover



Sara Wondie

Den uafhængige revisors påtegning

Til medlemmerne i Sex & Samfund

Konklusion

Vi har revideret årsregnskabet for Sex & Samfund for regnskabsåret 1. januar - 31. december 2018, der omfatter resultatopgørelse, balance, noter og anvendt regnskabspraksis. Årsregnskabet udarbejdes efter årsregnskabsloven.

Det er vores opfattelse, at årsregnskabet giver et retvisende billede af foreningens aktiver, passiver og finansielle stilling pr. 31. december 2018 samt af resultatet af foreningens aktiviteter for regnskabsåret 1. januar - 31. december 2018 i overensstemmelse med årsregnskabsloven.

Grundlag for konklusion

Vi har udført vores revision i overensstemmelse med internationale standarder om revision og de yderligere krav, der er gældende i Danmark. Vores ansvar ifølge disse standarder og krav er nærmere beskrevet i revisionspåtegningens afsnit "Revisors ansvar for revisionen af årsregnskabet". Vi er uafhængige af foreningen i overensstemmelse med internationale etiske regler for revisorer (IESBA's Etiske regler) og de yderligere krav, der er gældende i Danmark, ligesom vi har opfyldt vores øvrige etiske forpligtelser i henhold til disse regler og krav. Det er vores opfattelse, at det opnåede revisionsbevis er tilstrækkeligt og egnet som grundlag for vores konklusion.

Ledelsens ansvar for årsregnskabet

Ledelsen har ansvaret for udarbejdelsen af et årsregnskab, der giver et retvisende billede i overensstemmelse med årsregnskabsloven. Ledelsen har endvidere ansvaret for den interne kontrol, som ledelsen anser for nødvendig for at udarbejde et årsregnskab uden væsentlig fejlinformation, uanset om denne skyldes besvigelser eller fejl.

Ved udarbejdelsen af årsregnskabet er ledelsen ansvarlig for at vurdere foreningens evne til at fortsætte driften, at oplyse om forhold vedrørende fortsat drift, hvor dette er relevant, samt at udarbejde årsregnskabet på grundlag af regnskabsprincippet om fortsat drift, medmindre ledelsen enten har til hensigt at likvidere foreningen, indstille driften eller ikke har andet realistisk alternativ end at gøre dette.

Revisors ansvar for revisionen af årsregnskabet

Vores mål er at opnå høj grad af sikkerhed for, om årsregnskabet som helhed er uden væsentlig fejlinformation, uanset om denne skyldes besvigelser eller fejl, og at afgive en revisionspåtegning med en konklusion. Høj grad af sikkerhed er et højt niveau af sikkerhed, men er ikke en garanti for, at en revision, der udføres i overensstemmelse med internationale standarder om revision og de yderligere krav, der er gældende i Danmark, altid vil afdække væsentlig fejlinformation, når sådan findes. Fejlinformationer kan opstå som følge af besvigelser



eller fejl og kan betragtes som væsentlige, hvis det med rimelighed kan forventes, at de enkeltvis eller samlet har indflydelse på de økonomiske beslutninger, som regnskabsbrugerne træffer på grundlag af årsregnskabet.

Som led i en revision, der udføres i overensstemmelse med internationale standarder om revision og de yderligere krav, der er gældende i Danmark, foretager vi faglige vurderinger og opretholder professionel skepsis under revisionen. Herudover:

- Identificerer og vurderer vi risikoen for væsentlig fejlinformation i årsregnskabet, uanset om denne skyldes besvigelser eller fejl, udformer og udfører revisionshandlinger som reaktion på disse risici samt opnår revisionsbevis, der er tilstrækkeligt og egnet til at danne grundlag for vores konklusion. Risikoen for ikke at opdage væsentlig fejlinformation forårsaget af besvigelser er højere end ved væsentlig fejlinformation forårsaget af fejl, idet besvigelser kan omfatte sammensværgelser, dokumentfalsk, bevidste udeladelser, vildledning eller tilsidesættelse af intern kontrol.
- Opnår vi forståelse af den interne kontrol med relevans for revisionen for at kunne udforme revisionshandlinger, der er passende efter omstændighederne, men ikke for at kunne udtrykke en konklusion om effektiviteten af foreningens interne kontrol.
- Tager vi stilling til, om den regnskabspraksis, som er anvendt af ledelsen, er passende, samt om de regnskabsmæssige skøn og tilknyttede oplysninger, som ledelsen har udarbejdet, er rimelige.
- Konkluderer vi, om ledelsens udarbejdelse af årsregnskabet på grundlag af regnskabsprincippet om fortsat drift er passende, samt om der på grundlag af det opnåede revisionsbevis er væsentlig usikkerhed forbundet med begivenheder eller forhold, der kan skabe betydelig tvivl om foreningens evne til at fortsætte driften. Hvis vi konkluderer, at der er en væsentlig usikkerhed, skal vi i vores revisionspåtegning gøre opmærksom på oplysninger herom i årsregnskabet eller, hvis sådanne oplysninger ikke er tilstrækkelige, modificere vores konklusion. Vores konklusioner er baseret på det revisionsbevis, der er opnået frem til datoen for vores revisionspåtegning. Fremtidige begivenheder eller forhold kan dog medføre, at foreningen ikke længere kan fortsætte driften.
- Tager vi stilling til den samlede præsentation, struktur og indhold af årsregnskabet, herunder noteoplysningerne, samt om årsregnskabet afspejler de underliggende transaktioner og begivenheder på en sådan måde, at der gives et retvisende billede heraf.

Vi kommunikerer med den øverste ledelse om blandt andet det planlagte omfang og den tidsmæssige placering af revisionen samt betydelige revisionsmæssige observationer, herunder eventuelle betydelige mangler i intern kontrol, som vi identificerer under revisionen.

Udtalelse om ledelsesberetningen

Ledelsen er ansvarlig for ledelsesberetningen.

Vores konklusion om årsregnskabet omfatter ikke ledelsesberetningen, og vi udtrykker ingen form for konklusion med sikkerhed om ledelsesberetningen.

I tilknytning til vores revision af årsregnskabet er det vores ansvar at læse ledelsesberetningen og i den forbindelse overveje, om ledelsesberetningen er væsentligt inkonsistent med årsregnskabet eller vores viden opnået ved revisionen eller på anden måde synes at indeholde væsentlig fejlinformation.

Vores ansvar er derudover at overveje, om ledelsesberetningen indeholder krævede oplysninger i henhold til årsregnskabsloven.

Baseret på det udførte arbejde er det vores opfattelse, at ledelsesberetningen er i overensstemmelse med årsregnskabet og er udarbejdet i overensstemmelse med årsregnskabslovens krav. Vi har ikke fundet væsentlig fejlinformation i ledelsesberetningen.

København, den 23. april 2019

Baker Tilly Denmark

Godkendt Revisionspartnerselskab

CVR nr. 35 25 76 91



Michael Brink Larsen

statsautoriseret revisor

MNE-nr. mne23256

Revisorerklæring foreningsvalgt revisor

Årsrapporten er gennemgået, og efter min opfattelse er der disponeret i overensstemmelse med foreningens formål, ligesom administrationsudgifterne er holdt på et rimeligt niveau.

København, den 23. april 2019



Hanne Risør

foreningsvalgt revisor

Ledelsesberetning

Indledning

Med årsregnskabet for 2018 kan vi glæde os over, at vi på næsten alle vores opstillede aktivitetsmål er lykkedes eller har leveret mere end planlagt: det gælder blandt andet for målgrupperne, der har benyttet vores undervisnings- og rådgivningsindsatser, vores indsats for at forbedre lovgivning og rammer for seksuel sundhed og undervisning, involveringen af aktive frivillige og unge i Sex & Samfunds arbejde, samt vores internationale programmer, partnerskaber og privatsektorinvolvering for blot at nævne nogle af årets gode resultater.

Hovedtal og nøgletal

I nedenstående skema er Sex & Samfunds hoved- og nøgletal for de seneste fem år samlet. Opstillingen følger Isobros retningslinjer og skal bidrage til en ensartet opstilling af indsamlingsorganisationers regnskaber:

Hoved- og nøgletal	2018	2017	2016	2015	2014
Hovedtal					
Bruttoindtægter	53.161.047	47.800.916	44.957.545	39.645.967	34.921.789
Formålsbestemte aktiviteter	52.396.591	46.539.479	41.744.379	38.687.603	33.512.909
Administrations- og organisationsomkostninger	4.095.757	1.982.348	1.426.603	736.838	1.382.071
Ordinært resultat	-3.331.301	-720.910	1.786.563	221.526	26.809
Finansielle poster, netto	463.792	271.448	476.811	372.505	118.165
Årets resultat	-2.867.509	-449.462	2.263.374	594.031	144.974
Anlægsaktiver	6.168.739	6.300.874	6.229.090	6.520.093	6.664.400
Omsætningsaktiver	16.408.740	21.476.634	19.746.118	17.175.303	12.387.724
Aktiver i alt	22.577.478	27.777.508	25.975.208	23.695.395	19.052.124
Egenkapital	8.528.115	12.274.129	12.670.005	10.719.332	9.882.951
Hensatte forpligtelser	0	143.295	1.385.986	1.620.515	2.423.427
Kortfristede gældsforpligtelser	14.049.363	15.360.084	11.919.217	11.355.548	6.745.746
Passiver i alt	22.577.478	27.777.508	25.975.208	23.695.395	19.052.124
Gns. antal ansatte	53,6	45,4	41,4	38,6	31,8
Nøgletal					
Administrationsprocent	8%	4%	3%	2%	4%
Formålsprocent	99%	97%	93%	98%	96%
Sikkerhedsmargin	15%	25%	29%	27%	28%
Soliditetsgrad	38%	44%	49%	45%	52%

Nøgletallene er beskrevet i årsrapportens afsnit om regnskabspraksis og uddybes nedenfor.

Samlet set viser årsregnskabet 2018 et underskud på 2,9 mio. kr. Resultatet og udviklingen af de centrale nøgletal er ikke tilfredsstillende og ledelsen har iværksat initiativer, der skal forbedre resultatet de kommende år, samt minimere økonomiske risici.

Indtægter

Sex & Samfunds indtægter voksede med 11% fra 47,8 mio. kr. i 2017 til 53,2 mio. kr. i 2018.

Indtægterne til Sex & Samfunds arbejde er spredt over en bred vifte af donorer.

Den største enkeltdonor er UM/Danida, hvor vi har en strategisk partnerskabsaftale. Indtægten herfra bidrager til 39% af bruttoindtægterne, svarende til 20,5 mio. kr.

Den næststørste indtægtskilde er støtte fra ministerier og kommuner til Sex & Samfunds nationale arbejde. Det udgør 37% af indtægterne, svarende til 19,5 mio. kr.

Hernæst kommer indsamlede indtægter fra fonde, bidragsydere og virksomheder, der bidrager til 16% af samtlige indtægter, i alt 8,3 mio. kr.

Salg af ydelser udgør en voksende indtægt. I 2018 beløb disse sig til 6% eller 3,2 mio. kr. af indtægterne.

I forhold til Sex & Samfunds strategi om vækst, spredning af indtægtsgrundlaget og flerårige bevillinger, er udviklingen i 2018 gået i den rigtige retning. Det er fortsat vores mål at øge midlerne fra private bidragsydere, da de udgør en meget vigtig indtægtskilde til at kunne sætte nye aktiviteter i gang, samt bidrage med den nødvendige medfinansiering, når vi søger støtte fra fx Danida og EU. Også her har der været vækst, om end mindre end håbet.

Nationale aktiviteter

De samlede aktiviteter i det nationale program løb op i godt 26,4 mio. kr., hvilket er på niveau med 2017.

I 2018 nød vi godt af vores rammebevilling fra Sundhedsstyrelsen til dele af det nationale program. Samlet udgjorde denne bevilling lidt under halvdelen af det nationale program, og gik primært til arbejdet med Uge Sex, rådgivning og kommuneindsatser. Det giver et unikt grundlag for at arbejde langsigtet og strategisk i samarbejde med kommuner, virksomheder, frivillige og andre aktører, der spiller en rolle omkring seksualoplysning og sundhedsfremme.

Finansiering fra Region Hovedstaden til vores Præventions- og Rådgivningsklinik ligger fast på ca. 2 mio. kr. og tegner sig for 8% af den nationale finansiering. Klinikens ydelser til brugere i Hovedstaden er trods den faste budgetramme vokset markant i året. Endeligt bidrager rådgivningsklinikens specialiserede sundhedsprofessionelle med værdifuld faglig viden til andre dele af det nationale og internationale arbejde.

Samlet set blev vores strategiske fokus på finansiel sikkerhed, indkomst spredning og vækst opfyldt, og mulighederne for bedre og flere nationale programmer har aldrig været større. Den største enkelt stående aktivitetsudvidelse kom via øget støtte fra Undervisningsministeriet til vores seksualundervisningsaktiviteter, både rettet mod skolerne og ungdomsuddannelserne.

Foruden det nationale programarbejde, har Sex & Samfund investeret i nationale frivillige aktiviteter og fundraising aktiviteter. Igennem de senere år har Sex & Samfund med stor succes investeret i mobilisering af især unge frivillige, der engagerer sig i seksuel sundhed og rettigheder gennem oplysning, debat og kampagneaktiviteter. Vi har i 2018 haft fortsat stor vækst i antallet af frivillige og vi har p.t. ungdomsgrupper i de største fem byer, og 18 Sex & Samfund Ung-grupper på gymnasier, hvilket resulterer i kampagneaktiviteter rundt i hele landet.

Arbejdet med at øge indtægterne fra private givere gennem løbende månedlige bidrag eller engangsbeløb er fortsat en udfordring. Vi havde ved udgangen af året godt 1800 faste bidragsydere og en årlig indtægt herfra på over 1,8 mio. kr., hvilket er særdeles positivt. Samlet set har væksten i bidragsyderprogrammet fortsat ligget under vores mål og ambitioner, men det går den rigtige vej. Vi er fortrøstningsfulde for, at vi kan udvikle privat fundraising til at blive et endnu vigtigere bidrag til Sex & Samfunds arbejde og projekter.

Internationale aktiviteter

Det økonomiske aktivitetsniveau i det internationale program voksede med 25% til 26,0 mio. kr. sammenlignet med 2017.

I forhold til Sex & Samfunds strategiske mål, har vi i 2018 bevæget os positivt i forhold til diversificering af funding og væksten ligger over de milepæle vi opsatte for året. I 2018 var vores strategiske partnerskab med Danida den absolut største finansieringskilde til det internationale program med ca. 17,1 mio. kr. Det strategiske partnerskab er således hjørnestenen i de fortsatte planer om udbygning og styrkelse af vores internationale engagement.

Privatsektor programmet udgør 7% af vores internationale arbejde, men er et program med utroligt stort potentiale for at engagere flere private aktører til at tænke SRSR-indsatser ind i firmaernes organiseringer og politikker. En donation fra Poul Wallevik har givet os grundlag til at starte nye initiativer op, og vores samarbejdsaftale med Industrialiserings Fonden for Udviklingslande (IFU) har vist nye strategiske muligheder for samarbejde mellem civilsamfund og private aktører i en win-win relation.

Et andet væsentligt indsatsområde har været vores arbejde med sammenhængen mellem klimaindsats og SRSR. Også her giver sammentænkning af indsatser mulighed for at finde smarte løsninger, der både gavner klima og klimatilpasning, samtidig med flere reproduktive rettigheder bliver opfyldt.

Vi fortsætter også et spor i Nordafrika, hvor vi med en bevilling i Det Arabiske Partnerskabsprogram (DAPP) har åbnet op for SRSR-indsatser med vores to søsterorganisationer i Marokko og Tunesien samt IPPF Regionalkontoret.

Administration og organisation

Administrationsudgifter beløb sig i 2018 til 3,4 mio. kr., hvilket udgør 6,5% af den samlede omsætning. Samlet bliver Administrationsprocenten, der også indbefatter Organisation/generalsekretariat, 8%.

Administrationsudgifterne er sammen med udgifterne til Generalsekretariat/organisation dem som er vokset mest. I forhold til 2017 er administrationsudgifterne vokset samlet med 46%. I forhold til den samlede organisation udgør administrationsudgifterne i 2018 6,5% (8% hvis vi medregner udgifter til Generalsekretariat/organisation). En del af denne stigning var planlagt, mens enkelte af udgifterne skyldes uforudsete udgifter i løbet af året.

Den største vækst ses i udgifterne til husleje, varme og el som voksede med 90% til 1,8 mio. kr. i forhold til 2017. Stigningen i udgift ligger dels i den udvidelse af kontorlokalerne, som

blev gennemført i 2018 og dels i at vores nedsatte huslejeperiode for det oprindelige lejemål er udløbet.

I kølvandet på dette ser vi også en stigning i udgifterne til vedligeholdelse, rengøring og anskaffelser, som dog samlet kun udgør 3% af administrationsudgifterne. Ligeledes har udvidelsen og flytning også betydet en vækst i afskrivninger, som nu beløber sig til 4% af de samlede administrationsudgifter.

Den største enkeltstående udgift er som sædvanligt lønninger. Procentvis har den de sidste fem år udgjort omkring 50% af de samlede administrationsudgifter. Det er også tilfældet i år, men i kølvandet på den generelle vækst i organisationen, samt væksten i administrationsudgifterne, er der tale om en samlet stigning i lønudgifter på 62%. I lyset af den vækst organisationen gennemgår i disse år har det været vigtigt at opruste både på HR og økonomistyring, hvilket stigningen er udtryk for. Det vil dog løbende være vigtige at kalibrere administrationsudgifterne til den samlede organisations budgetter, og vi arbejder mod et mindre administrativt udgiftstryk i de kommende år.

Ligeledes er øvrige administrationsudgifter forøget med 13% til 0,7 mio. kr. Dette skyldes både brug af ekstern konsulentassistance til organisationsudvikling, hjemmesideetablering og udvikling af økonomistyringssystemer, samt bortfald af omkostningsdækning fra projekterne.

En omorganisering af ledelsesstrukturen har også bidraget til en stigning i udgifter til Generalsekretariatet og organisationen. I 2018 blev der udpeget en ny Vicegeneralsekretær og en række lønomkostninger til fællesfunktioner blev flyttet fra afdelingerne til Generalsekretariat og organisation. Disse funktioner omfatter monitorering og evaluering i forbindelse med strategiopfølgning og udvikling, samt innovation.

Årets resultat endte med et underskud på kr. 2,9 mio. kr. Sex & Samfunds egenkapital ultimo 2018 endte på 8,5 mio. kr.

Begivenheder efter regnskabsårets afslutning

Der er efter regnskabsårets afslutning ikke indtruffet begivenheder, som væsentligt vil kunne påvirke foreningens finansielle stilling.

Anvendt regnskabspraksis

Årsrapporten for Sex & Samfund for 2018 er aflagt i overensstemmelse med årsregnskabslovens bestemmelser for virksomheder i regnskabsklasse A med tilvalg fra regnskabsklasse B.

Der er for årsrapporten 2018 ændret i principperne for opgørelse af indtægterne. Administrationsbidraget indgår som udgift under de respektive projekter og modregnes forholdsmæssigt under Administrationsudgifter og udgifter til Generalsekretariat/organisation. I tidligere år har administrationsbidraget indgået som særskilt indtægt udover tilskud. Den tidligere praksis har ikke haft betydning for årsresultatet. Ændringen har betydning for administrations- og formålsprocenterne. Sammenligningstallene er tilpasset.

Ellers er den anvendte regnskabspraksis uændret i forhold til sidste år.

Generelt om indregning og måling

I resultatopgørelsen indregnes indtægter, i takt med at de indtjenes. Herudover indregnes værdireguleringer af finansielle aktiver og forpligtelser. I resultatopgørelsen indregnes ligeledes alle omkostninger, herunder afskrivninger og nedskrivninger.

Aktiver indregnes i balancen, når det er sandsynligt, at fremtidige økonomiske fordele vil tilflyde foreningen, og aktivets værdi kan måles pålideligt.

Forpligtelser indregnes i balancen, når det er sandsynligt, at fremtidige økonomiske fordele vil fragå foreningen, og forpligtelsens værdi kan måles pålideligt.

Ved første indregning måles aktiver og forpligtelser til kostpris. Efterfølgende måles aktiver og forpligtelser som beskrevet for hver enkelt regnskabspost nedenfor.

Visse finansielle aktiver og forpligtelser måles til amortiseret kostpris, hvorved der indregnes en konstant effektiv rente over løbetiden. Amortiseret kostpris opgøres som oprindelig kostpris med fradrag af eventuelle afdrag samt tillæg/fradrag af den akkumulerede amortisering af forskellen mellem kostpris og nominelt beløb, der sædvanligvis svarer til nominel værdi.

Ved indregning og måling tages hensyn til forudsigelige tab og risici, der fremkommer, inden årsrapporten aflægges, og som be- eller afkræfter forhold, der eksisterede på balancedagen.

Resultatopgørelsen

Omsætning

Indtægter fra salg af varer og ydelser, indregnes i resultatopgørelsen, når levering og risikoovergang til køber har fundet sted, og hvis indtægten kan opgøres pålideligt og forventes modtaget.

Indtægter fra bevillinger indregnes med udgangspunkt i forbrug af bevillingen.

Indtægter i form af donationer o.l., der er ydet med henblik på et specifikt formål uden at der i øvrigt er knyttet betingelser til donationen, indtægtsføres på modtagelsestidspunktet. Eventuelle ikke anvendte indtægter øremærket til det pågældende formål overføres som forpligtelse, der nedbringes i takt med at der afholdes omkostninger til det pågældende formål.

Administrationsomkostninger

Administrationsomkostninger omfatter omkostninger til lønninger, reklame, administration, lokaler, mv.

Finansielle indtægter og omkostninger

Finansielle indtægter og omkostninger indregnes i resultatopgørelsen med de beløb, der vedrører regnskabsåret. Finansielle poster omfatter renteindtægter og -omkostninger, realiserede kursgevinster og -tab vedrørende værdipapirer, gæld og transaktioner i fremmed valuta samt tillæg.

Balancen

Materielle anlægsaktiver

Anlæg, driftsmateriel og inventar måles til kostpris med fradrag af akkumulerede af- og nedskrivninger.

Afskrivningsgrundlaget er kostpris med fradrag af forventet restværdi efter afsluttet brugstid. Kostpris omfatter anskaffelsesprisen og omkostninger direkte tilknyttet anskaffelsen indtil det tidspunkt, hvor aktivet er klar til brug.

Der foretages lineære afskrivninger baseret på følgende vurdering af aktivernes forventede brugstider og restværdier:

Andre anlæg, driftsmateriel og inventar	8 år
Indretning af lejede lokaler	3 år

Fortjeneste eller tab ved salg af materielle anlægsaktiver indregnes i resultatopgørelsen.

Tilgodehavender

Tilgodehavender måles til amortiseret kostpris, der sædvanligvis svarer til nominel værdi.

Der foretages nedskrivning til imødegåelse af tab, hvor der vurderes at være indtruffet en objektiv indikation på, at et tilgodehavende eller en portefølje af tilgodehavender er værdiforringet. Hvis der foreligger en objektiv indikation på, at et individuelt tilgodehavende er værdiforringet, foretages nedskrivning på individuelt niveau.

Periodeafgrænsningsposter

Periodeafgrænsningsposter, indregnet under omsætningsaktiver, omfatter afholdte omkostninger vedrørende efterfølgende regnskabsår.

Hensatte forpligtelser

Hensatte forpligtelser omfatter forventede omkostninger til projekter mv. Hensatte forpligtelser indregnes, når foreningen som følge af en tidligere begivenhed har en retlig eller faktisk forpligtelse, og det er sandsynligt, at indfrielse af forpligtelsen vil medføre et forbrug af foreningens økonomiske ressourcer.

Gældsforpligtelser

Øvrige gældsforpligtelser, som omfatter gæld til leverandører samt anden gæld, måles til amortiseret kostpris, hvilket sædvanligvis svarer til nominal værdi.

Omregning af fremmed valuta

Ved transaktioner i fremmed anvendes sædvanligvis gennemsnitskurs. Valutakursdifferencer, der opstår mellem transaktionsdagens kurs og kursen på betalingsdagen, indregnes i resultatopgørelsen som en finansiel post.

Tilgodehavender, gæld og andre monetære poster i fremmed valuta omregnes til balancedagens valutakurs. Forskellen mellem balancedagens kurs og kursen på tidspunktet for tilgodehavendets eller gældsforpligtelsens opståen eller indregning i seneste årsregnskab indregnes i resultatopgørelsen under finansielle indtægter og omkostninger.

Skat

Foreningen Sex & Samfund er en almengørende organisation og er efter selskabsskattelovens § 1, stk. 1 fritaget for skatteansættelse.

Nøgletal

Nøgletal præsenteret i ledelsesberetningen er beregnet således:

- Administrationsprocent: $(\text{Administrationsomkostninger og ikke-fordelbare fællesomkostninger}) * 100 / \text{Bruttoindtægter}$

Administrationsprocenten viser den del af organisationens samlede indtægter, der er medgået til henholdsvis administration o.l. og ikke-fordelbare kapacitetsomkostninger (organisationsudgifter)

- Formålsprocent. $\text{Omkostninger ved formålsbestemte aktiviteter} * 100 / \text{Bruttoindtægter}$

Formålsprocenten viser den andel af organisationens samlede indtægter, der er medgået til formålsbestemte aktiviteter i regnskabsåret i form af afholdte omkostninger direkte henførbare til de pågældende aktiviteter.

- Sikkerhedsmargin: $\text{Egenkapital} * 100 / \text{Samlede ordinære omkostninger (formålsbestemte, samt administrations- og organisationsomkostninger)}$

Sikkerhedsmarginen udtrykker i hvor høj grad egenkapitalen ultimo regnskabsåret kan dække organisationens omkostninger.

- Soliditetsgrad. $\text{Egenkapital} * 100 / \text{Balance i alt}$

Soliditetsgrad udtrykker organisationens finansielle styrke.

- Antal ansatte

Gennemsnitligt antal ansatte er beregnet baseret på det samlede indbetalte ATP-bidrag i regnskabsåret for danske medarbejdere (ATP-metoden). Frivillige medarbejdere indgår ikke i antallet.



Resultatopgørelse

1. januar - 31. december

	Note	2018	2017
Bruttoindtægter	1	53.161.047	47.800.916
Udgifter			
Nationale aktiviteter	2	26.444.993	25.807.293
Internationale aktiviteter	3	25.951.598	20.732.185
Organisation og Generalsekretariat	4	651.691	243.006
Administrationsomkostninger	5	3.444.065	1.739.342
Resultat af ordinær drift		-3.331.301	-720.910
Finansielle indtægter	6	463.792	275.116
Finansielle omkostninger	6	0	-3.668
Årets resultat		-2.867.509	-449.462
Årets resultat disponeres således:			
Årets overskud henlagt til udviklingsreserve	10	-1.300.538	-449.462
Årets overskud overført til egenkapital	10	-1.566.971	0
Årets resultat i alt disponeret		-2.867.509	-449.462

Balance pr. 31. december
Aktiver

	Note	2018	2017
Andre anlæg, driftsmidler og inventar		682.594	274.471
Materielle anlægsaktiver	7	682.594	274.471
Finansielle anlægsaktiver	8	5.486.144	6.026.402
Anlægsaktiver i alt		6.168.739	6.300.873
Tilgodehavender fra salg		1.489.221	1.430.614
Tilgodehavender fra projekter		4.238.197	3.011.056
Andre tilgodehavender		975.424	0
Tilgodehavende moms		0	480.957
Periodeafgrænsningsposter		229.860	45.580
Tilgodehavender		6.932.702	4.968.207
Likvide beholdninger	9	9.476.038	16.508.427
Omsætningsaktiver i alt		16.408.740	21.476.634
Aktiver i alt		22.577.478	27.777.508

Balance pr. 31. december
Passiver

	Note	2018	2017
Foreningskapital primo		10.973.591	10.920.005
Overført resultat		-1.566.971	0
Regulering værdipapirer		-878.506	53.586
Foreningskapital	10	8.528.115	10.973.591
Henlæggelser primo		1.300.538	1.750.000
Overført resultat		-1.300.538	-449.462
Henlæggelser	10	0	1.300.538
Egenkapital	10	8.528.115	12.274.129
Hensættelser		0	143.295
Hensættelser		0	143.295
Gæld til pengeinstitutter		2.000.628	24.101
Leverandører af varer og tjenesteydelser		717.101	2.184.500
Ej anvendte formålsbestemte midler	11, 12	7.561.397	9.981.733
Anden gæld	13	3.770.237	3.169.750
Kortfristet gæld		14.049.363	15.360.084
Gæld i alt		14.049.363	15.360.084
Passiver i alt		22.577.478	27.777.508
Eventualforpligtelser	14		

Noter til årsregnskabet

	<u>2018</u>	<u>2017</u>
1 Bruttoindtægter		
Bruttoindtægter kan specificeres således:		
Royalty, varemærker og copydan	368.463	312.151
Medlemskontingenter	60.145	56.765
Bidrag private	1.132.556	998.698
Bidrag virksomheder	470.000	0
Indsamlinger	115.656	165.770
Indenlandske fonde	2.832.923	4.880.770
Udenlandske fonde	3.729.058	3.641.215
Ministerier	14.330.358	16.762.654
Kommuner og regioner	5.124.720	4.733.071
Tips- og lottomidler Aktivitetsmidler	575.340	245.000
Tips- og lottomidler Driftsmidler	0	531.800
Danida projektmidler	-498.420	9.608.951
Danida NGO-midler	20.998.634	2.471.320
UNFPA	0	280.230
S&S Egetbidrag til Danidarammen	0	358.575
Varesalg u/moms	1.645.726	1.639.075
Varesalg m/moms	1.607.293	876.332
Andre indtægter	668.593	238.538
	<u>53.161.047</u>	<u>47.800.916</u>



Noter til årsregnskabet

	2018	2017
2 Nationale aktiviteter		
Nationale projekter		
Satspulje 2017	0	11.274.829
Sundhedsstyrelsen	13.074.580	0
Seksualundervisning driftstøtte	-2.373	2.239.817
Præventions- og Rådgivningsklinikken	2.038.464	1.899.787
Københavns Kommune Skoleklasseundervisning	986.402	997.367
Københavns Kommune Seksuel Sundhed	981.639	1.223.252
Københavns Kommune Kvinder der har sex med kvinder	0	239.877
Københavns Kommune Normstormerne	64.870	95.102
Forældre indsats KBH	259.455	0
Københavns Kommune Indskoling mellemtrin	300.000	329.501
Sexlinien for Unge	0	587.474
Film- og Teatertelefonen	52.281	0
Partnerskab: Læring for sundhed og trivsel	0	1.011.270
Underviserportal	986.669	1.008.575
Særbevilling Seksuel Sundhed 2016	0	1.422.931
Undervisning til unge med særlige behov (A.P Møller Fonden)	897.802	605.157
kommuneaftaler	631.911	391.282
Det gode samfund	349.090	0
Det Kriminalpræventive råd 2018	640.000	0
Helsefonden	92.425	0
NIKK	138.889	0
LGBT Ligestillings	246.365	1
Svangeroplysende aktiviteter	1.319.257	751
Øvrige undervisningsaktiviteter	326.801	219.339
	<u>23.384.526</u>	<u>23.546.312</u>
National advocacy		
Fagligt Netværk for Seksuel Sundhed	0	1.588
Oplysningsaktiviteter - pjecer - Tips og lotto	271.736	246.174
Øvrigt nationalt program	831.405	282.243
	<u>1.103.142</u>	<u>530.005</u>
<i>(Transport...)</i>	24.487.668	24.076.316

Noter til årsregnskabet

	<u>2018</u>	<u>2017</u>
<i>(Transport...)</i>	24.487.668	24.076.316
Fundraising		
Generelle fundraisingaktiviteter	625	6.286
Medlems- og støttebidragssydere	1.814.830	1.133.425
Roskilde Festival - frivillige	0	142.544
Kommunesamarbejde	0	44.801
Bøger m.m.	132.070	135.312
	<u>1.947.526</u>	<u>1.462.367</u>
Kampagner:		
Kun med Kondom	0	254.677
Øvrige aktiviteter	9.799	13.933
	<u>9.799</u>	<u>268.610</u>
Nationale aktiviteter i alt	<u>26.444.993</u>	<u>25.807.293</u>

Noter til årsregnskabet

	<u>2018</u>	<u>2017</u>
3 Internationale aktiviteter		
Internationale projekter		
Danida rammebevilling	220.483	9.577.755
Eget bidrag til Danida rammebevilling	0	358.576
Danida Strategisk Partnerskab	17.141.669	0
Danida CSR-projekt	0	-595
Obel LGBT-projekt	279.229	1.940.355
OD LGBT-projekt	553.393	1.200.397
SRSR AAAQ	0	157.750
World Diabetes Foundation 2016-2018	20.588	842.561
DAPP - Gender Equality Programme 2017-2021	2.443.709	802.973
CISU Georgia & Ukraine 2017	133.569	753.689
MIM IFU	168.976	0
MIM Cashew	747.197	339.328
Obel LGBT-projekt 2018-2021	698.727	0
	<u>22.407.541</u>	<u>15.972.789</u>
International advocacy		
Hewlett	0	425.075
Countdown	894.033	975.418
UNFPA	260.085	280.230
DSE, Min verden	0	166
CISU SRHR og klima, 2015-18	1.370.125	1.295.837
Øvrigt internationalt program	1.019.814	1.782.672
	<u>3.544.057</u>	<u>4.759.397</u>
Internationale aktiviteter i alt	<u>25.951.598</u>	<u>20.732.185</u>

Noter til årsregnskabet

	<u>2018</u>	<u>2017</u>
4 Organisation og Generalsekretariat		
Generalsekretariatet	1.446.251	729.633
Organisation og Generalsekretariat (brutto)	1.446.251	729.633
Fordeling til projekter	-794.560	-486.627
Organisation og Generalsekretariat i alt (netto)	651.691	243.006
5 Administration		
Lønninger	3.826.414	2.362.994
Husleje, varme og el	1.782.321	937.099
IT, telefon, licencer m.v.	676.433	755.503
Vedligeholdelse, rengøring, anskaffelser	252.455	132.445
Andre administrative og personale udgifter	714.544	631.739
Afskrivninger	272.304	145.683
Revision	118.693	256.955
Administration (brutto)	7.643.163	5.222.418
Fordeling projekter	-4.199.098	-3.483.076
Administration i alt (netto)	3.444.065	1.739.342

Noter til årsregnskabet

	<u>2018</u>	<u>2017</u>
6 Finansielle indtægter		
Finansielle indtægter specificeres således:		
Renter	-41.288	94
Aktieudbytte	505.081	275.022
Finansielle indtægter i alt	<u>463.792</u>	<u>275.116</u>
Andre finansielle omkostninger	<u>0</u>	<u>-3.668</u>
Finansielle omkostninger i alt	<u>0</u>	<u>-3.668</u>
7 Materielle anlægsaktiver		
Regnskabsårets investeringer i og afskrivninger på materielle anlægsaktiver kan specificeres således:		
Anskaffelsespris 1. januar	1.125.533	1.050.192
Årets tilgang	688.436	75.340
Anskaffelsespris 31. december	<u>1.813.969</u>	<u>1.125.533</u>
Akkumulerede afskrivninger pr. 1. januar	-851.061	-705.378
Årets afskrivninger	-280.314	-145.683
Akkumulerede afskrivninger pr. 31. december	<u>-1.131.375</u>	<u>-851.061</u>
Værdi pr. 31. december	<u>682.594</u>	<u>274.471</u>

Noter til årsregnskabet

	2018	2017
8 Finansielle anlægsaktiver		
Værdipapirbeholdning	4.430.323	5.308.829
Huslejedepositum	1.055.821	717.573
	5.486.144	6.026.402
9 Likvide beholdninger		
Kassebeholdning	3.383	4.347
Sydbank kto.nr. 7031 129611-2	428	428
Sydbank kto.nr. 7031 109199-8	-1.914.732	3.621.958
Sydbank kto.nr. 7075 1375694	115.123	66.400
Sydbank kto.nr. 7031 109074-3	203.763	203.763
Sydbank kto.nr. 7031 011582-2	-29.353	1.072.680
Sydbank kto.nr. 7031 110102-9	0	68.270
Sydbank kto.nr. 7031 972391-5	7.978.360	9.997.945
Sydbank kto.nr. 8075 1133614	-56.543	-24.101
Sydbank kto.nr. 7031 012426-1	0	545.691
Sydbank kto nr. 8075 1199730	20.961	0
Sydbank kto.nr. 8075 9411376 Eur	1.690	197
Sydbank kto.nr. 8075 1465701	139.324	187.559
Sydbank kto.nr. 8075 1503980	296.240	232.995
Sydbank kto.nr. 8075 1502206	689.100	400.000
Sydbank kto.nr. 8075 1626963	401	401
Sydbank kto.nr. 8075 1551955	22.465	0
Paypal konto	4.800	57.259
Danske Bank Mobile Pay	0	48.535
Omposteret til Gæld til pengeinstitutter	2.000.628	24.101
	9.476.038	16.508.427



Noter til årsregnskabet

	2018	2017
10 Egenkapital		
Bevægelserne i egenkapitalen specificeres således:		
Foreningskapital primo	10.973.591	10.920.005
Årets resultat	-1.566.971	0
Årets regulering af værdipapirer	-878.506	53.586
Foreningens kapital ultimo	8.528.115	10.973.591
Henlæggelser primo	1.300.538	1.750.000
Årets tilbageførte henlæggelser	-1.300.538	-449.462
Foreningens henlæggelser ultimo	0	1.300.538
Egenkapital i alt	8.528.115	12.274.129
Akkumuleret urealiseret kursregulering	-1.052.438	-173.933
11 Ej anvendte formålsbestemte midler		
Gates Foundation	-792	253.209
Obelske Familiefond	463.836	371.792
Operation Dagsværk	369.713	476.248
Globalt Fokus	-29.195	-29.195
Voluntørprogram	0	48.715
Danida rammebevilling	-609.907	-1.084.666
Danida Strategisk Partnerskab	49.584	0
IPPF HUM Konf.	-26.800	-26.800
Særbevilling Seksuel sundhed	0	-91
Fagligt Netværk 2012-2016	0	16.737
Københavns Kommune Seksuel Sundhed	0	159.855
Ligestillingsministeriet	42.735	0
Partnerskabspuljen	0	-104
Transport...	259.173	185.700



Noter til årsregnskabet

	2018	2017
<i>Transport...</i>	259.173	185.700
Satspuljen	-225.000	0
Århus Kommune	0	175.820
Regionen - Klinikken	-3.289	87.322
IPPF Win Win	106.498	901.844
IPPF Barometer	3.178	0
Kampagnemidler til uddeling	123.670	123.670
Danida Fellowship Center	-14.237	0
AP Møller Fonden	850.243	519.843
Helle og Paul Wallerik	5.551.941	6.299.137
Tipsfond Sundheds- og Ældreministeriet	0	250.000
CISU, SRHR og klima	-1.735.755	-365.629
CISU, Georgien	-58.558	-417.656
CISU, Ukraine	-36.739	-336.032
World Diabetes foundation	-786.428	-765.840
KVINFO	-417.665	0
IFU	-168.976	0
Andre	-124.856	326.736
Tilgodehavender omposteret	4.238.197	3.011.056
Ej anvendte midler	7.561.397	9.995.971

Noter til årsregnskabet

	2018	2017
12 Specifikation af a) Danida-midler og b) CISU-midler		
a) CSR-Projektet, Kenya og Uganda		
Ubrugte tilskudsmidler primo	0	31.196
Modtaget i alt	0	31.196
Overført til partner	0	-35.606
Forbrugt i DK	0	69.769
Forbrug i alt	0	34.163
Administration 7%	0	2.125
Egetbidrag projekt	0	5.092
Ubrugte midler ultimo	0	0
a)Danida rammebevilling		
Ubrugte tilskudsmidler primo	-1.084.666	-343.838
Modtaget fra UM i året	0	8.800.000
Modtaget i alt	-1.084.666	8.456.162
Overført til partner	4.193	5.349.101
Forbrugt i DK	603.285	3.573.069
Forbrug i alt	607.478	8.922.170
Administration 7%	0	626.582
Optjente renter og kursgevinster	0	7.924
Afregnet uforbrugte midler	0	0
Regulering af forbrug	1.082.237	0
Ubrugte midler ultimo	-609.907	-1.084.666

Noter til årsregnskabet

	2018	2017
a)Danida Strategisk Partnerskab		
Ubrugte tilskudsmidler primo	0	0
Modtaget fra UM i året	17.000.000	0
Modtaget i alt	17.000.000	0
Overført til partner	6.524.080	0
Forbrugt i DK	9.507.965	0
Forbrug i alt	16.032.045	0
Administration 7%	1.109.624	0
Andre indtægter	91.253	0
Ubrugte midler ultimo	-50.416	0
b) CISU, SRHR og klima		
Ubrugte tilskudsmidler primo	-365.629	-340.740
Modtaget fra UM i året	0	1.270.948
Modtaget i alt	-365.629	930.208
Overført til partner	715.779	767.344
Forbrugt i DK	564.712	443.719
Forbrug i alt	1.280.491	1.211.063
Administration 7%	89.634	84.774
Ubrugte midler ultimo	-1.735.754	-365.629

Noter til årsregnskabet

	2018	2017
b) CISU, Georgien		
Ubrugte tilskudsmidler primo	-417.656	0
Modtaget fra UM i året	410.458	0
Modtaget i alt	-7.198	0
Overført til partner	0	250.000
Forbrugt i DK	48.000	140.333
Forbrug i alt	48.000	390.333
Administration 7%	3.360	27.323
Ubrugte midler ultimo	-58.558	-417.656
b) CISU, Ukraine		
Ubrugte tilskudsmidler primo	-336.032	0
Modtaget fra UM i året	381.503	0
Modtaget i alt	45.471	0
Overført til partner	23.487	248.370
Forbrugt i DK	52.161	65.679
Forbrug i alt	75.648	314.049
Administration 7%	6.562	21.983
Ubrugte midler ultimo	-36.739	-336.032

Noter til årsregnskabet

	<u>2018</u>	<u>2017</u>
13 Anden gæld		
Feriepengeforpligtelse, funktionærer	2.500.963	2.331.208
Skyldig ATP og Feriekonto	439.686	133.374
Øvrige skyldige omkostninger	829.587	705.168
	<u>3.770.237</u>	<u>3.169.750</u>

14 Eventualforpligtelser

Sex & Samfund har indgået lejekontrakter med en årlig leje på t.kr. 1.965.
Lejekontrakterne er uopsigelige frem til 31. december 2020.
Den samlede forpligtelse udgør t.kr. 3.422. pr. 31. december 2018.

