

UNICEF DANMARK



Tre burmesiske drenge hygger sig foran et UNICEF støttet Child Friendly Space i Rakhine i Myanmar, kort tid for urolighederne brod ud i området.

Foto: Finn Brasen

Årsrapport 2017

INDHOLDSFORTEGNELSE

| | |
|---|----|
| OPLYSNINGER OM ORGANISATIONEN | 2 |
| PÅTEGNINGER | 3 |
| LEDELSESPÅTEGNING | 3 |
| DEN UAFHÆNGIGE REVISORS REVISIONSPÅTEGNING | 4 |
| LEDELSESBERETNING | 6 |
| ORGANISATIONENS HOVED- & NØGLETAL | 6 |
| ANVENDT REGNSKABSPRAKSIS | 10 |
| RESULTATOPGØRELSE 1. JANUAR – 31. DECEMBER 2017 | 14 |
| BALANCE PER 31. DECEMBER 2017 | 15 |
| PENGESTRØMSOPGØRELSE 2017 | 16 |
| NOTER | 17 |

OPLYSNINGER OM ORGANISATIONEN

Adresse og hjemsted

UNICEF Danmark
FN Byen
Marmorvej 51
2100 København Ø

Telefon: 35 27 38 00
Telefax: 35 27 38 10
E-mail: unicefdk@unicef.dk
Hjemmeside: www.unicef.dk

CVR.: 16 18 41 52
Hjemsted: København
Regnskabsår: 1. januar – 31. december

Bestyrelse

Alfred Josefsen, formand
Helle Dydensborg, næstformand
Christian Stadil
Jens Raahauge
Jesper Lok
Lisbeth Juhl Christensen
Sandor Neumann
Ulla Madsen
Vibeke Westh

Generalsekretær

Steen M. Andersen

Revision

KPMG
Statsautoriseret Revisionspartnerselskab
Dampfærgevej 28
2100 København Ø.

Årsmøde

Årsmøde afholdes 22. marts 2018, kl. 16:00

PÅTEGNINGER

LEDELSESPÅTEGNING

Bestyrelsen og Generalsekretæren har dags dato behandlet og godkendt årsrapporten for regnskabsåret 1. januar – 31. december 2017 for UNICEF Danmark.

Årsrapporten er aflagt i overensstemmelse med årsregnskabsloven.

Det er vores opfattelse, at årsregnskabet giver et retvisende billede af organisationens aktiver, passiver og finansielle stilling pr. 31. december 2017 samt af resultatet af organisationens aktiviteter og pengestrømme for regnskabsåret 1. januar – 31. december 2017.

Det er endvidere vores opfattelse, at ledelsesberetningen indeholder en retvisende redegørelse for udviklingen i organisationens aktiviteter og økonomiske forhold, årets resultat og af organisationens finansielle stilling.

Årsrapporten indstilles til Årsmødets godkendelse.


København, den 22. februar 2018

Generalsekretær:



Steen M. Andersen

Bestyrelse:




Alfred Josefsen
Formand




Helle Dydensborg
Næstformand



Christian Stadil



Jens Raahauge




Jesper Lok



Lisbeth Juhl Christensen



Sandor Neumann



Ulla Madsen



Vibeke Westh

DEN UAFHÆNGIGE REVISORS REVISIONSPÅTEGNING

Til bestyrelsen i UNICEF Danmark

Konklusion

Vi har revideret årsregnskabet for UNICEF Danmark for regnskabsåret 1. januar – 31. december 2017, der omfatter anvendt regnskabspraksis, resultatopgørelse, balance, pengestrømsopgørelse og noter. Årsregnskabet udarbejdes efter årsregnskabsloven.

Det er vores opfattelse, at årsregnskabet giver et retvisende billede af organisationens aktiver, passiver og finansielle stilling pr. 31. december 2017 samt af resultatet af organisationens aktiviteter for regnskabsåret 1. januar – 31. december 2017 i overensstemmelse med årsregnskabsloven.

Grundlag for konklusionen

Vi har udført vores revision i overensstemmelse med internationale standarder om revision og de yderligere krav, der er gældende i Danmark. Vores ansvar ifølge disse standarder og krav er nærmere beskrevet i revisionspåtegningens afsnit "Revisors ansvar for revisionen af årsregnskabet". Vi er uafhængige af organisationen i overensstemmelse med internationale etiske regler for revisorer (IESBA's Etiske regler) og de yderligere krav, der er gældende i Danmark, ligesom vi har opfyldt vores øvrige etiske forpligtelser i henhold til disse regler og krav. Det er vores opfattelse, at det opnåede revisionsbevis er tilstrækkeligt og egnet som grundlag for vores konklusion.

Ledelsens ansvar for årsregnskabet

Ledelsen har ansvaret for udarbejdelsen af et årsregnskab, der giver et retvisende billede i overensstemmelse med årsregnskabsloven. Ledelsen har endvidere ansvaret for den interne kontrol, som ledelsen anser for nødvendig for at udarbejde et årsregnskab uden væsentlig fejlinformation, uanset om denne skyldes besvigelser eller fejl.

Ved udarbejdelsen af årsregnskabet er ledelsen ansvarlig for at vurdere organisationens evne til at fortsætte driften; at oplyse om forhold vedrørende fortsat drift, hvor dette er relevant; samt at udarbejde årsregnskabet på grundlag af regnskabsprincippet om fortsat drift, medmindre ledelsen enten har til hensigt at likvidere organisationens, indstille driften eller ikke har andet realistisk alternativ end at gøre dette.

Revisors ansvar for revisionen af årsregnskabet

Vores mål er at opnå høj grad af sikkerhed for, om årsregnskabet som helhed er uden væsentlig fejlinformation, uanset om denne skyldes besvigelser eller fejl, og at afgive en revisionspåtegning med en konklusion. Høj grad af sikkerhed er et højt niveau af sikkerhed, men er ikke en garanti for, at en revision, der udføres i overensstemmelse med internationale standarder om revision og de yderligere krav, der er gældende i Danmark, altid vil afdække væsentlig fejlinformation, når sådan findes. Fejlinformation kan opstå som følge af besvigelser eller fejl og kan betragtes som væsentlige, hvis det med rimelighed kan forventes, at de enkeltvis eller samlet har indflydelse på de økonomiske beslutninger, som regnskabsbrugere træffer på grundlag af årsregnskabet.

Som led i en revision, der udføres i overensstemmelse med internationale standarder om revision og de yderligere krav, der er gældende i Danmark, foretager vi faglige vurderinger og opretholder professionel skepsis under revisionen.

Herudover

- identificerer og vurderer vi risikoen for væsentlig fejlinformation i årsregnskabet, uanset om denne skyldes besvigelser eller fejl, udformer og udfører revisionshandlinger som reaktion på disse risici samt opnår revisionsbevis, der er tilstrækkeligt og egnet til at danne grundlag for vores konklusion. Risikoen for ikke at opdage væsentlig fejlinformation forårsaget af besvigelser er højere end ved væsentlig fejlinformation forårsaget af fejl, idet besvigelser kan omfatte sammensværgelser, dokumentfalsk, bevidste udeladelser, vildledning eller tilsidesættelse af intern kontrol
- opnår vi forståelse af den interne kontrol med relevans for revisionen for at kunne udforme revisionshandlinger, der er passende efter omstændighederne, men ikke for at kunne udtrykke en konklusion om effektiviteten af organisationens interne kontrol
- tager vi stilling til, om den regnskabspraksis, som er anvendt af ledelsen, er passende, samt om de regnskabsmæssige skøn og tilknyttede oplysninger, som ledelsen har udarbejdet, er rimelige
- konkluderer vi, om ledelsens udarbejdelse af årsregnskabet på grundlag af regnskabsprincippet om fortsat drift er passende, samt om der på grundlag af det opnåede revisionsbevis er væsentlig usikkerhed forbundet med begivenheder eller forhold, der kan skabe betydelig tvivl om organisationens evne til at fortsætte driften. Hvis vi konkluderer, at der er en væsentlig usikkerhed, skal vi i vores revisionspåtegning gøre opmærksom på oplysninger herom i årsregnskabet eller, hvis sådanne oplysninger ikke er tilstrækkelige, modificere vores konklusion. Vores konklusioner er baseret på det revisionsbevis, der er opnået frem til datoen for vores revisionspåtegning. Fremtidige begivenheder eller forhold kan dog medføre, at organisationen ikke længere kan fortsætte driften
- tager vi stilling til den samlede præsentation, struktur og indhold af årsregnskabet, herunder noteoplysningerne, samt om årsregnskabet afspejler de underliggende transaktioner og begivenheder på en sådan måde, at der gives et retvisende billede heraf.

Vi kommunikerer med den øverste ledelse om bl.a. det planlagte omfang og den tidsmæssige placering af revisionen samt betydelige revisionsmæssige observationer, herunder eventuelle betydelige mangler i intern kontrol, som vi identificerer under revisionen.

København, den 22. februar 2018

KPMG

Statsautoriseret Revisionspartnerselskab

CVR-nr. 25 57 81 98



Jette Kjær Bach

statsaut. revisor

MNE 19812

LEDELSESBERETNING

ORGANISATIONENS HOVED- & NØGLETAL

| HOVEDTAL (t.DKK) | 2017 | 2016 | 2015 | 2014 | 2013 |
|---|----------|----------|----------|---------|---------|
| Indtægter | 199.297 | 213.268 | 218.735 | 130.077 | 136.246 |
| Nettoindtægter | 161.508 | 176.859 | 185.445 | 102.962 | 98.809 |
| Resultat til disposition | 154.942 | 171.072 | 179.323 | 95.686 | 92.247 |
| Anvendt til organisationens formål | 156.072 | 172.780 | 174.323 | 101.838 | 92.247 |
| Balancesum | 61.211 | 49.557 | 59.449 | 38.878 | 41.822 |
| Egenkapital | 12.798 | 13.928 | 15.635 | 10.635 | 16.788 |
| Pengestrøm fra driftsaktiviteten | 134.973 | 132.305 | 153.151 | 83.812 | 82.624 |
| Investeret i materielle anlægsaktiver | -437 | -251 | -629 | -73 | -620 |
| Pengestrøm fra finansieringsaktiviteten | 166 | -57 | -117 | -326 | 350 |
| Overført til udviklingsarbejdet | -124.116 | -135.948 | -147.199 | -83.384 | -83.543 |
| Pengestrømme i alt | 10.586 | -3.951 | 5.440 | 681 | -1.189 |

| NØGLETAL (pct.) | 2017 | 2016 | 2015 | 2014 | 2013 |
|--|-------|-------|-------|-------|-------|
| Udbetalingsprocent * | 78,3% | 81,0% | 79,7% | 78,3% | 71,4% |
| Egenkapitalandel (soliditet) | 20,9% | 28,1% | 26,3% | 27,4% | 40,1% |
| *) Udbetalingsprocenten er beregnet således: Anvendt til organisationens formål / Indtægter | | | | | |

| ORGANISATIONENS MEDARBEJDERE (antal) | 2017 | 2016 | 2015 | 2014 | 2013 |
|---|------|------|------|------|------|
| Gennemsnitligt antal fuldtidsbeskæftigede | 70,0 | 65,8 | 54,7 | 43,8 | 67,2 |

Stigningen i gennemsnitligt antal ansatte fordeler sig med godt 4 medarbejdere fordelt på hele organisationen.

Hovedaktiviteter

Organisationens hovedaktiviteter har i lighed med tidligere år bestået af a) UNICEFs oplysnings- og skolearbejde og b) fundraisingaktiviteter rettet mod privatpersoner, virksomheder og fonde. Alle fundraisingaktiviteter er rettet mod det danske marked. UNICEF Danmark er, med undtagelse af nogle få enkeltstående tilfælde, ikke projektudførende.

Efter afholdte omkostninger overføres de indsamlede midler til UNICEF International, der besidder de rette kompetencer og ressourcer for at være projektudførende. UNICEF International udarbejder detaljerede rapporter om midlernes anvendelse og opnåede resultater.

Udvikling i aktiviteter og økonomiske forhold

For fire år siden vedtog UNICEF Danmarks bestyrelse en strategi for økonomisk vækst og dermed et større økonomisk bidrag til arbejdet for børn i nød. Strategien indeholdt et mål om at samle omkring 200 millioner kr. ind årligt fra danske privatpersoner, firmaer, fonde m.fl. Det årlige resultat lå dengang på ca. 130 mio. kr.

For tredje år i træk er resultatet i tråd med strategien. Med et samlet årsresultat for 2017 på 199.296.920 kr. ligger vi meget tæt på målet. Men resultatet er samtidig udtryk for en tilbagegang i forhold til året før, hvor det lykkedes at samle 213.268.184 kr. ind – altså en tilbagegang på 13.971.264 kr.

Der er flere årsager til denne tilbagegang. Den væsentligste årsag ligger i den post, der hedder "UNICEF nødhjælp". Der var i 2017 ikke store og i medierne meget synlige katastrofer, endside store fællesindsamlinger med en andel til UNICEF. Der er altid en direkte sammenhæng mellem en omfattende mediedækning af en katastrofe og det økonomiske resultat af en indsamling. Trods fraværet af de store, meget synlige katastrofer lykkedes det UNICEF Danmark at indsamle netto 22.715.865 kr., hvilket er langt mere end det årlige indsamlingsresultat for nødhjælp for 3-4 år siden. Men det er 8.001.417 kr. mindre end i 2016 og dermed en hovedårsag til den samlede tilbagegang.

En anden del af tilbagegangen skyldes, at UNICEF Danmark i både 2015 og 2016 modtog et ekstraordinært stort bidrag på ca. 9 mio. kr. fra Bestsellerfonden, som i 2015 gennemførte en 1-dags indsamlingsaktivitet. I 2017 var der ikke et tilsvarende stort bidrag, hvilket er den anden hovedårsag til faldet i indsamlingsindtægter.

Begge dele kan også aflæses i beløbet UNICEF Danmark i 2017 kunne anvende til organisationens formål. Hvor det beløb i 2016 var på 172.779.806 kr., var det i 2017 faldet til 156.072.137 kr. I UNICEF Danmarks eksistens siden 1954 er det trediebedste resultat nogensinde, men det er ikke på linje med foregående år. Det er dog værd at fremhæve, at det lykkedes os sidste år at øge det beløb, vi kan sende videre ikke-øremærket fra 70.907.821 kr. til 77.960.010 kr. UNICEF er meget afhængig af sådanne ikke-øremærkede midler for også at kunne arbejde for børn i lande og områder, der ikke nyder mediernes bevågenhed og ofte ikke er specielt nemme at tiltrække bidrag til, men hvor børnenes behov bestemt ikke er mindre end andre steder. At vi var i stand til at øge beløbet også i 2017 skyldes ikke mindst, at vi havde større indtægter fra mere end 80.000 faste, månedlige bidragydere, de såkaldte Verdensforældre.

Det er i øvrigt væsentligt at understrege, at UNICEF Danmarks indtægter med undtagelse af et årligt tilskud fra Slots & Kulturstyrelsen udelukkende kommer fra private.

De samlede omkostninger til at drive UNICEF Danmark og til de mange forskellige indsamlings- og salgsaktiviteter beløb sig i 2017 til 44.354.989 kr. Det er stigning i forhold til året før på 2.159.040 kr., svarende

til 5%. Stigningen kan hovedsageligt henføres til investering i fremtidig indsamling, blandt andet i forhold til nye, store partnerskaber.

UNICEF Danmark lægger vægt på at kunne anvende det størst mulige beløb til både UNICEFs globale udviklings- og nødhjælpsarbejde og til den formålsbestemte opgave i forhold til børn i Danmark og Grønland. Men vi lægger samtidig vægt på at have en sund balance mellem indtægter og de udgifter, det kræver at samle pengene ind og forvalte dem ansvarligt. Vi er stolte over igen i 2017 at have en såkaldt udbetalingsprocent på 78,3 – med andre ord at 78,3% af hver indsamlet krone bliver brugt til formålet. Denne procentsats bringer UNICEF Danmark i den absolutte top blandt alle danske indsamlingsorganisationer.

Samlet oversigt over UNICEF Danmarks omkostningsprocenter (omkostninger i procent af indtægter):

| UNICEF DANMARKS ANVENDELSE AF INDSAMLEDE MIDLER (pct.) | 2017 | 2016 |
|---|-------|-------|
| Internationalt udviklings- og hjælpearbejde, DKK 143,2 mio. | 71,8% | 74,5% |
| Oplysnings- og skolearbejde i Danmark og Grønland - DKK 12,9 mio. | 6,5% | 6,5% |
| Overført i alt til UNICEFs formål – DKK 156,1 mio. | 78,3% | 81,0% |
| Salgs- og indsamlingsudgifter - DKK 37,8 mio. | 19,0% | 17,1% |
| Driftsudgifter (administration) - DKK 6,6 mio. | 3,3% | 2,7% |
| Henlagt til reserver (egenkapital) - DKK -1,1 mio. | -0,6% | -0,8% |

Til arbejdet med børn i Danmark og i Grønland anvendte vi i 2017 12.888.081 kr. Det er i forhold til året før en lille nedgang på 901.134 kr., dækkende over en lidt større indsats i forhold til børn i Grønland og en lidt mindre indsats i forhold til danske børn.

Årets resultat på et minus på 1.130.206 kr. kræver en forklaring. Det er et "planlagt" underskud, idet bestyrelsen for et par år siden afsatte et beløb på 5 mio. kr. til at øge kendskabet til vort arbejde. Vi "gnaver" årligt af på denne hensættelse og anvendte altså i 2017 det nævnte beløb hertil.

I international sammenhæng er UNICEF Danmark den 11. største bidragyder til UNICEFs arbejde blandt de 34 nationale komiteer, som vi er en af. Per capita ligger vi helt oppe på en 5. plads.

UNICEF Danmark har ikke en stor opsparing – de penge, vi samler ind, skal i videst muligt omfang ud at arbejde for børn i nød. Med udgangen af 2017 udgjorde vores egenkapital kun 12.797.642 kr., svarende til at kunne dække drift af organisationen i ca. 3 måneder.

Forventninger til fremtiden

UNICEF Danmark hører i til i top 3-5 over store indsamlingsorganisationer i Danmark. Ikke desto mindre er vi ved at lægge sidste hånd på en strategi for, hvordan vi også fremover kan øge vores økonomiske bidrag både til det internationale arbejde og til arbejdet herhjemme og i Grønland.

Strategien forudsætter, at vi fremover kan rejse endnu flere midler fra danskerne – både fra enkeltpersoner, fra virksomheder, fra fonde, testamentariske gaver m.m. En række interessante og lovende drøftelser og kontakter gør det sandsynligt, at vi kan lykkes med det.

Vores meget vigtige program for Verdensforældre skal også fremover vækste, men vi kan nok ikke realistisk forvente, at det vil ske i samme takt som de seneste 4-5 år.

Hvor de tidligere Millenium Development Goals fokuserede på den fattige del af verden, så er de stadig relativt nye Sustainable Development Goals også forpligtende i vores del af verden. I det lys vil UNICEF Danmark fremover forsøge at øge sit arbejde for børn i både Danmark og Grønland, men for at det ikke skal ske på bekostning af det globale arbejde, vil det forudsætte, at vi kan rejse midler øremærket til vort mere nationale arbejde.

UNICEF Danmark er allerede i dag en af de organisationer, som har det tætteste samarbejde med virksomheder og fonde. Vi har således god erfaring at byde ind med, og vi har et navn og et brand, der hører til de allerstærkeste ikke bare her i landet, men også på globalt niveau.

Samarbejde med virksomheder og fonde vil ofte være af ganske stor økonomisk værdi. Det vil også betyde, at vi fremover må forvente lidt større udsving i de årlige resultater, alt efter om vi kommer i mål med forskellige nye samarbejdsrelationer og er i stand til at bevare de eksisterende. Men den underliggende udvikling skal være positiv, og vi skal i endnu højere grad end i dag have fokus på en stram styring af omkostningerne, så de konstant vil stå i et rimeligt forhold til vore indtægter.

Særlige risici

Organisationens aktiviteter omfatter ikke transaktioner, kontrakter eller aktiviteter der på anden måde er forbundet med finansielle-, juridiske- eller andre former for særlige risici.

Den primære risikofaktor, der kan påvirke driften af organisationen, udgør udsving i de økonomiske konjunkturer i samfundet.

Videnressourcer

Som et led i udviklingen og fastholdelsen af dygtige medarbejdere fokuserer organisationen på kompetenceudvikling og videndeling.

Afslutning

Det er ledelsens opfattelse, at alle væsentlige oplysninger til bedømmelse af UNICEF Danmarks økonomiske stilling, årets resultat og den finansielle udvikling fremgår af rapporten og denne beretning.

Der er ikke efter balancedagen indtruffet betydningsfulde hændelser, som vurderes at have væsentlig indflydelse på bedømmelsen af årsrapporten.

ANVENDT REGNSKABSPRAKSIS

Årsrapporten for UNICEF Danmark for 2017 er aflagt i overensstemmelse med Årsregnskabslovens bestemmelser for klasse A-virksomheder.

Årsregnskabet er aflagt efter samme regnskabspraksis som sidste år.

Generelt om indregning og måling

Indtægter indregnes i resultatopgørelsen i takt med, at de indtjenes. Endvidere indregnes omkostninger, der er afholdt for at opnå årets indtjening, herunder afskrivninger og hensatte forpligtelser.

Aktiver indregnes i balancen, når det er sandsynligt, at fremtidige økonomiske fordele vil tilflyde organisationen, og aktivets værdi kan måles pålideligt.

Forpligtelser indregnes i balancen, når det er sandsynligt, at fremtidige økonomiske fordele vil fragå organisationen, og forpligtelsens værdi kan måles pålideligt.

Ved første indregning måles aktiver og forpligtelser til kostpris. Efterfølgende måles aktiver og forpligtelser som beskrevet for hver enkelt regnskabspost nedenfor.

Ved indregning og måling tages hensyn til gevinster, tab og risici, der fremkommer, inden årsrapporten aflægges, og som be- eller afkræfter forhold, der eksisterede på balancedagen.

Afledte finansielle instrumenter

Afledte finansielle instrumenter indregnes første gang i balancen til kostpris og måles efterfølgende til dagsværdi. Positive og negative dagsværdier af afledte finansielle instrumenter indgår i andre tilgodehavender, henholdsvis anden gæld.

Ændringer i dagsværdi af afledte finansielle instrumenter, der er klassificeret som og opfylder kriterierne for sikring af dagsværdien af et indregnet aktiv eller en indregnet forpligtelse, indregnes i resultatopgørelsen sammen med ændringer i dagsværdien af det sikrede aktiv eller den sikrede forpligtelse.

Resultatopgørelsen

Omsætning

Indtægter fra salg af kort og produkter indregnes i resultatopgørelsen ved fakturering.

Midler fra indsamlingsaktiviteter indtægtsføres som hovedregel på modtagelsestidspunktet.

Soft Credits

Soft Credits er indtægter, der hidrører fra globale fundraising aftaler, hvor den økonomiske transaktion foregår direkte mellem den globale virksomhed og UNICEFs regionale hovedkontor i Geneve. Indtægterne fra eksempelvis en global CRM aftale – stammer fra en række lande hvor der findes National Komitéer af UNICEF – eksempelvis UNICEF Danmark. Den danske andel af en sådan global fundraising aftale, vil så blive tilskrevet UNICEF Danmark som en såkaldt Soft Credit, og beløbet indtægtsføres under

Indsamlingsaktiviteter i resultatopgørelsen. Da donationen er givet som kontanter, er værdiansættelsen hos UNICEF Danmark, blot værdien opgjort i danske kroner på transaktionstidspunktet.

In-kind donationer

In-kind donationer er vare- eller tjenesteydelser doneret fra danske virksomheder som naturalier – indtægtsføres under Indsamlingsaktiviteter i resultatopgørelsen, såfremt disse donationer er givet til UNICEFs programvirksomhed i udviklingslandene.

Værdiansættelsen af disse in-kind donationer, foretages af tredje part, UNICEF Supply Division, og værdien ansættes til markedsværdi, eller den pris som UNICEF ville kunne erhverve godet til, såfremt denne er lavere.

Andre bidrag, som primært er bidrag fra Slots og Kulturstyrelsen, indregnes i resultatopgørelsen på bevillingstidspunktet.

Indsamlings- og salgsudgifter samt driftsomkostninger

Omkostninger, der er afholdt for at opnå årets indtjening indregnes i resultatopgørelsen, herunder afskrivninger.

Uddelinger under formålet

Hovedparten af uddelinger under organisationens formål overføres til UNICEF International, som forestår styring af de internationale projekter og hermed anvendelse af midlerne. Endvidere anvendes en mindre del af midlerne til oplysnings- og skolearbejde i Danmark.

Uddelinger henføres til indsamlingsåret. Årets udgifter vedrørende projektbistand mv. vil således altid være af samme størrelse som indtægterne, bortset fra den del, som bestyrelsens indstiller henlægges til egenkapitalen som en del af kapitalberedskabet.

Finansielle indtægter og omkostninger

Finansielle indtægter og omkostninger indeholder renteindtægter og renteudgifter samt kursgevinster og – tab på obligationer.

Balancen

Materielle anlægsaktiver

Inventar og IT-udstyr samt indretning af lejede lokaler måles til kostpris med fradrag af akkumulerede af- og nedskrivninger. Afskrivningsgrundlaget udgøres af kostprisen med fradrag af eventuel forventet restværdi efter afsluttet brugstid.

Kostprisen omfatter anskaffelsesprisen samt omkostninger direkte tilknyttet anskaffelsen indtil det tidspunkt, hvor aktivet er klar til brug.

Der foretages lineære afskrivninger over den forventede brugstid og eventuelle restværdier, baseret på følgende vurdering af aktivernes forventede brugstider:

| | ÅR |
|------------------------------|------|
| Inventar | 5-10 |
| IT-udstyr | 3-4 |
| Biler | 5 |
| Indretning af lejede lokaler | 10 |

Foreligger der indikationer på værdiforringelse, foretages nedskrivningstest af hvert enkelt aktiv henholdsvis gruppe af aktiver. Der foretages nedskrivning til genindvindingsværdien, hvis denne er lavere end den regnskabsmæssige værdi.

Varebeholdninger

Varebeholdninger er optaget til kostpris. Er nettorealisationsværdien lavere end kostprisen, nedskrives til denne lavere værdi.

Tilgodehavender

Tilgodehavender består af tilgodehavender fra salg og indsamlingsaktiviteter.

Tilgodehavender måles til nominel værdi med fradrag af nedskrivning til imødegåelse af tab, hvor der vurderes at være indtruffet en objektiv indikation på, at et tilgodehavende er værdiforringet.

Periodeafgrænsningsposter

Periodeafgrænsningsposter, indregnet under aktiver, omfatter afholdte omkostninger vedrørende efterfølgende regnskabsår.

Egenkapital

I andre reserver indgår vedtægtsbestemte eller bestyrelsesbeslutede henlæggelser. Til- og afgang sker via overskudsdisponeringen.

Pengestrømsopgørelse

Pengestrømsopgørelsen viser organisationens pengestrømme fordelt på driftens likvidetsbidrag, investering i anlægsaktiver samt resultatudlodning for året, årets forskydning i likvider samt organisationens likvider ved årets begyndelse og slutning.

RESULTATOPGØRELSE 1. JANUAR – 31. DECEMBER 2017

| RESULTATOPGØRELSE - 1. JANUAR - 31. DECEMBER | | | |
|---|-------|--------------------|--------------------|
| (DKK) | Note | 2017 | 2016 |
| Indsamlingsaktiviteter | 1 | 194.795.300 | 208.522.878 |
| Andre bidrag | 2 | 4.333.278 | 4.690.306 |
| Gevinst ved afhændelse af materielt anlægsaktiv | 6 | 0 | 55.000 |
| Finansielle indtægter | | 168.342 | 0 |
| Indtægter i alt | | 199.296.920 | 213.268.184 |
| Indsamlings- og salgsudgifter | 3 + 6 | 37.788.473 | 36.409.512 |
| Nettoindtægter i alt | | 161.508.447 | 176.858.672 |
| Løn, personale og administration | 3 | 5.106.576 | 4.524.927 |
| Øvrige driftsomkostninger (IT, porto, kontorhold mv.) | | 1.411.292 | 1.134.491 |
| Finansielle omkostninger | | 481 | 57.275 |
| Afskrivninger | 6 | 48.167 | 69.744 |
| Driftsomkostninger i alt | 4 | 6.566.516 | 5.786.437 |
| I alt til disposition til UNICEFs formål | | 154.941.931 | 171.072.236 |

| MIDLER TIL DISPOSITION ER ANVENDT SÅLEDES: | | | |
|--|------|--------------------|--------------------|
| (DKK) | Note | 2017 | 2016 |
| UNICEFs arbejde i andre lande med fokus på udvalgte områder | 5.5 | 77.960.010 | 70.907.821 |
| UNICEF Udvalgte lande | 5.2 | 36.283.578 | 51.135.020 |
| UNICEF Udvalgte temaer | 5.3 | 6.224.603 | 6.230.468 |
| UNICEF Nødhjælp | 5.4 | 22.715.865 | 30.717.282 |
| I alt anvendt til UNICEFs internationale udviklings- & nødhjælpsarbejde | | 143.184.056 | 158.990.591 |
| UNICEFs oplysnings- samt skolearbejde i Danmark | 5.1 | 9.198.656 | 10.813.372 |
| UNICEFs oplysnings- samt rettighedsarbejde i Grønland | 5.1 | 3.689.425 | 2.975.843 |
| I alt anvendt i henhold til organisationens formål | | 156.072.137 | 172.779.806 |
| Årets resultat | | -1.130.206 | -1.707.570 |
| Årets resultat disponeres således: | | | |
| Overført til formuekonto | 8 | -1.130.206 | -1.707.570 |
| | | -1.130.206 | -1.707.570 |

BALANCE PER 31. DECEMBER 2017

| AKTIVER (DKK) | Note | 2017 | 2016 |
|--|----------|-------------------|-------------------|
| Inventar | | 63.838 | 87.583 |
| IT-udstyr | | 552.066 | 478.907 |
| Materielle anlægsaktiver i alt | 6 | 615.904 | 566.490 |
| Beholdning af egne varer | | 455.613 | 462.772 |
| Andre tilgodehavender | | 9.157.002 | 8.965.688 |
| Forudbetalinger til programarbejde 2018, UNICEF Int. | | 5.471.611 | 0 |
| Periodeafgrænsningsposter | | 839.050 | 5.476.124 |
| Tilgodehavender i alt | | 15.467.663 | 14.441.812 |
| Likvide beholdninger | 7 | 44.671.686 | 34.085.801 |
| Omsætningsaktiver i alt | | 60.594.962 | 48.990.385 |
| Aktiver i alt | | 61.210.866 | 49.556.875 |

| PASSIVER (DKK) | Note | 2017 | 2016 |
|---|----------|-------------------|-------------------|
| Egenkapital i alt | 8 | 12.797.642 | 13.927.849 |
| Gæld til programarbejde 2017, UNICEF Int. | | 39.235.751 | 27.773.743 |
| Anden gæld | | 3.836.411 | 4.992.749 |
| Kreditorer og skyldige omkostninger | | 5.341.062 | 2.862.534 |
| Kortfristet gæld i alt | | 48.413.224 | 35.629.026 |
| Passiver i alt | | 61.210.866 | 49.556.875 |

| | | | |
|-----------------------|---|--|--|
| Eventualforpligtelser | 9 | | |
|-----------------------|---|--|--|

PENGESTRØMSOPGØRELSE 2017

| PENGESTRØMSOPGØRELSE (DKK) | Note | 2017 | 2016 |
|---|------|---------------------|---------------------|
| Indtægter | | 199.581.906 | 208.504.833 |
| Gevinst ved afhændelse af materielt anlægsaktiv | | 0 | 55.000 |
| Soft Credits og In-kind donationer | | -13.077.266 | -11.006.554 |
| Variable omkostninger | | -23.449.167 | -24.372.344 |
| Dækningsbidrag | | 163.055.473 | 173.180.935 |
| Kontante kapacitetsomkostninger | | -33.857.424 | -31.421.902 |
| Indtjeningsbidrag | | 129.198.049 | 141.759.033 |
| Ændring i tilgodehavender | | 1.367.922 | 2.237.611 |
| Ændring i varelager | | 7.158 | 47.328 |
| Ændring i periodeafgrænsningsposter | | 6.795.644 | -8.095.470 |
| Ændring i varekreditorer | | 1.188.413 | 1.340.556 |
| Ændring i anden gæld (moms, feriepenge, periodisering) | | -3.584.027 | -4.984.057 |
| Driftens likviditetsvirkning | | 134.973.159 | 132.305.001 |
| Investeringer i anlægsaktiver | | -437.183 | -251.151 |
| Finansielle ind- og udbetalinger, netto: | | 166.305 | -57.290 |
| RESULTATUDLODNING - SPECIFICERET 2017 | | | |
| - overført til udviklingsarbejdet (indsamlet i*) | | | |
| Udbetalt til UNICEFs globale udviklingsarbejde (*2016) | | -15.907.821 | -8.256.628 |
| Udbetalt direkte til projekter i udviklingslande (*2016) | | -5.658.907 | -8.550.263 |
| Udbetalt direkte til katastrofer (*2016) | | -6.207.016 | -12.895.892 |
| Udbetalt til UNICEFs globale udviklingsarbejde (*2017) | | -56.034.739 | -55.000.000 |
| Udbetalt direkte til katastrofer (*2017) | | -18.113.580 | -14.500.000 |
| Udbetalt direkte til projekter i udviklingslande (*2017) | | -16.722.721 | -35.693.651 |
| Forudbetalt direkte til projekter i udviklingslande (*2018) | | -5.471.611 | -1.051.200 |
| I alt overført til udviklingsarbejdet i 2017 | | -124.116.395 | -135.947.634 |
| Samlet likviditetsbidrag | | 10.585.886 | -3.951.074 |
| Likvide midler og obligationer, primo | | 34.085.800 | 38.036.872 |
| Likvide midler og obligationer, ultimo | | 44.671.686 | 34.085.800 |

Tallene i pengestrømsopgørelsen kan ikke direkte udledes af resultatopgørelsen og balancen.

NOTER

Note 1

Indsamlingsaktiviteter

Under Indsamlingsaktiviteter indgår indtægter dels krediteret som Soft Credits for den danske del af globale fundraising aftaler, og dels indtægter fra In-Kind donationer fra danske virksomheder til UNICEFs programarbejde.

| IN-KIND DONATIONER & SOFT CREDITS (DKK) | 2017 | 2016 |
|--|-------------------|-------------------|
| In-Kind donationer | 7.000.000 | 10.010.265 |
| Soft Credit indtægter | 6.077.266 | 6.031.733 |
| In-Kind Donationer & Soft Credits i alt | 13.077.266 | 16.041.998 |

Danmarks Indsamling (DI)

I de indsamlede midler indgår indtægt fra Danmarks Indsamlingen 2017 på DKK 9.757.031, der er anvendt og uddelt i 2017 således:

| DANMARKSINDSAMLING (DKK) | 2017 | 2016 |
|---------------------------------|------------------|------------------|
| Andel af indsamlingsudgifter | 1.933.288 | 1.416.953 |
| Disponeret til UNICEF projekter | 7.823.743 | 6.593.750 |
| Danmarksindsamling i alt | 9.757.031 | 8.010.703 |

| DANMARKSINDSAMLING (DKK) | 2017 | 2016 | 2015 | I alt |
|---|-----------|-----------|-----------|------------|
| Andel af indsamlingsresultat | 9.757.031 | 8.010.703 | 8.272.691 | 16.283.394 |
| Modtagne midler i 2017 | 9.757.031 | 8.010.703 | 8.272.691 | 16.283.394 |
| Overført til DI projektet fra egne frie midler | 106.055 | 124.895 | 89.921 | 214.816 |
| Samlede midler til rådighed | 9.863.086 | 8.135.598 | 8.362.612 | 16.498.210 |
| Administrationsbidrag anvendt i projektet (7%)* | -690.416 | -569.492 | -585.383 | -1.154.875 |
| Til rådighed for projekter, fratrukket adm.bidrag | 9.172.670 | 7.566.106 | 7.777.229 | 15.343.335 |
| Heraf overført til projekter: | | | | |
| Tidligere regnskabsår | 0 | 0 | 6.100.000 | 6.100.000 |
| Regnskabsåret 2017 | 7.823.743 | 8.135.598 | 2.262.612 | 10.398.210 |
| Overført totalt | 7.823.743 | 8.135.598 | 8.362.612 | 16.498.210 |
| Skyldig overførsel for projekter ultimo 2017 | 2.039.343 | 0 | 0 | 0 |

* Administrationsbidraget anvendes af modtagerlandet, og UNICEF Danmarks overførsel er således brutto.

| SÆRINDSAMLINGER (DKK) | Indtægter fra indsamling | Overført fra katastrofefond | Kampagne- og Informationsudgifter | I alt |
|--|-----------------------------|--------------------------------|--------------------------------------|-------------------|
| Bangladesh (Rohingya krise) | 2.944.159 | | 231.973 | 2.712.186 |
| Columbia | 0 | 350.350 | 0 | 350.350 |
| De caribiske øer | 960.011 | 0 | 325.945 | 634.066 |
| Irak | 1.837.866 | 0 | 192.448 | 1.645.418 |
| Makedonien (Børn på flugt) | 187.106 | 0 | 0 | 187.106 |
| Mali | 79.408 | 0 | 3.454 | 75.954 |
| MENARO (Middle East North Africa Regional Office) | 1.513.875 | 0 | 342.666 | 1.171.209 |
| Mexico (orkanen Irma) | 5.000.000 | 0 | 0 | 5.000.000 |
| Nigeria (sult) | 1.390.354 | 0 | 133.918 | 1.256.436 |
| Somalia (sult) | 1.390.354 | 0 | 133.918 | 1.256.436 |
| Sydsudan (sult) | 1.390.354 | 0 | 133.918 | 1.256.436 |
| Syrien | 5.484.665 | 0 | 494.859 | 4.989.806 |
| Syrien (Soft Credit) | 77.422 | 0 | 0 | 77.422 |
| Yemen | 939.233 | 0 | 92.629 | 846.604 |
| Yemen (sult) | 1.390.354 | 0 | 133.918 | 1.256.436 |
| Resultat af særindsamlinger i 2017 | 24.585.161 | 350.350 | 2.219.646 | 22.715.865 |

Midlerne er indsamlet og overskuddet er overført og anvendt til formålet i overensstemmelse med indsamlingsloven.

Note 2

| ANDRE BIDRAG (DKK) | 2017 | 2016 |
|------------------------------------|------------------|------------------|
| Midler fra Slots & Kulturstyrelsen | 2.813.284 | 2.909.795 |
| Salg af UNICEF kort og produkter | 1.456.244 | 1.717.511 |
| Andre indtægter | 63.750 | 63.000 |
| Andre bidrag i alt | 4.333.278 | 4.690.306 |

Note 3

| PERSONALEOMKOSTNINGER (DKK) | 2017 | 2016 |
|---|-------------------|-------------------|
| Lønninger | 28.791.417 | 27.853.768 |
| Pensioner | 1.814.101 | 1.728.854 |
| Andre omkostninger til social sikring, efteruddannelse m.v. | 1.209.124 | 1.324.880 |
| Personaleomkostninger i alt | 31.814.642 | 30.907.502 |

Lønninger, pensioner og andre sociale omkostninger er udgiftsført under følgende poster:

| FORDELING AF PERSONALEOMKOSTNINGER (DKK) | 2017 | 2016 |
|---|-------------------|-------------------|
| Indsamlings- og salgsudgifter | 20.354.031 | 19.016.577 |
| UNICEFs oplysnings- samt skolearbejde i Danmark og Grønland | 6.354.035 | 7.365.998 |
| Løn, personale og administration | 5.106.576 | 4.524.927 |
| Personaleomkostninger i alt | 31.814.642 | 30.907.502 |

Gennemsnitligt antal beskæftigede fuldtidsmedarbejdere:

| ANTAL GENNEMSNITLIGT FULDTIDSANSATTE (Antal) | 2017 | 2016 |
|---|-------------|-------------|
| Indsamling, Telemarketing og F2F | 35,2 | 34,4 |
| Indsamling- og salg, funktionærer | 17,4 | 14,2 |
| UNICEFs oplysnings- samt skolearbejde i Danmark | 11,1 | 11,0 |
| Administration | 6,3 | 6,2 |
| Antal gennemsnitligt fuldtidsansatte i alt på året | 70,0 | 65,8 |

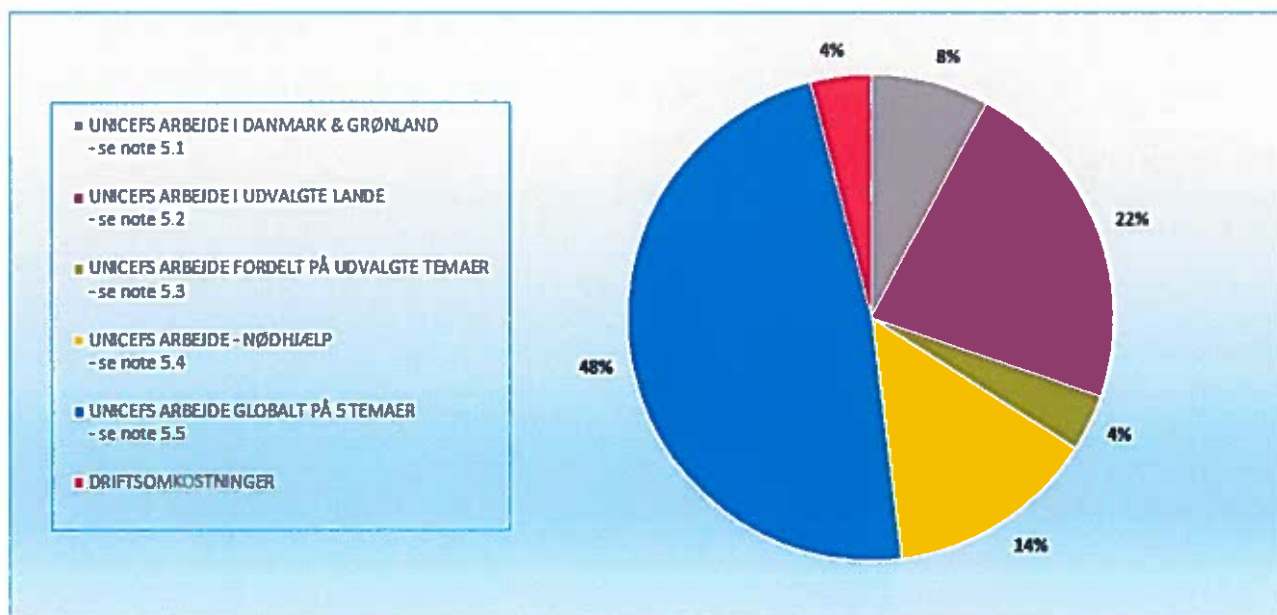
Løn til UNICEF Danmarks ledelse – Generalsekretær og Ledelsesgruppe:

| LØNNINGER – UNICEF DANMARKS LEDELSE (DKK) | 2017 | 2016 |
|---|-----------|-----------|
| Generalsekretær, løn og pension mv. Der er ikke udbetalt vederlag til bestyrelsen. | 1.244.413 | 1.225.501 |
| Løn og pension m.v. til UNICEF Danmarks samlede ledelsesgruppe bestående af 5 ledere inklusive generalsekretæren udgør i alt kr.: | 4.232.966 | 5.544.030 |

Løn og pension mv. til UNICEF Danmarks samlede ledelse er i 2017 lavere end 2016. Dette hænger sammen med, at omkostningerne i 2016 lå højere end normalt som følge af, at der i en overgangsperiode blev udbetalt løn til fratrædende og nyansatte ledelsesmedlemmer. I 2017 er der sket enkelte ændringer i ledelsesgruppen, hvilket har bevirket, at lønniveauet er en anelse lavere end normalt. Tages der højde for disse reguleringer, ligger lønningerne til ledelsen på samme niveau som i 2015.

Note 4

Anvendelse af midler til organisationens formål samt driftsomkostninger:



Note 5

Anvendelse af disponible indsamlede midler – Danmark og Grønland:

5.1

| UNICEFS ARBEJDE I DANMARK OG GRØNLAND (DKK) | 2017 | 2016 |
|---|-------------------|-------------------|
| UNICEFs oplysnings- samt skolearbejde i Danmark | 9.198.656 | 10.813.372 |
| UNICEFs oplysnings- samt rettighedsarbejde i Grønland | 3.689.425 | 2.975.843 |
| UNICEFs arbejdet i Danmark og Grønland i alt | 12.888.081 | 13.789.215 |

*Anvendelse af disponible indsamlede midler – Internationalt arbejde:*5.2 *Anvendelse af disponible indsamlede midler – fordelt på udvalgte lande:*

| UNICEFS ARBEJDE I UDVALGTE LANDE (DKK) | 2017 | 2016 |
|---|-------------------|-------------------|
| Angola (Bestseller) | 0 | 1.424.981 |
| Bhutan | 100.000 | 100.000 |
| Bulgarien (Soft Credit) | 0 | 2.234.631 |
| East Asia Pacific Region | 118.870 | 0 |
| Egypten (In-Kind donation) | 2.811.878 | 0 |
| Den Demokratiske Republik Congo (Bestseller) | 0 | 5.057.035 |
| Den Demokratiske Republik Congo (Soft Credit) | 20.025 | 0 |
| Globale midler (uddannelse gennem leg - LEGO) | 1.273.306 | 7.354.800 |
| Globale midler (Soft Credit) | 1.388.472 | 1.035.025 |
| Haiti | 106.891 | 2.000.000 |
| Indonesien | 1.004.800 | 0 |
| Jordan (In-Kind donation) | 4.188.122 | 2.200.000 |
| Kenya (Bestseller) | 0 | 2.447.984 |
| Kina | 505.945 | 0 |
| Madagaskar | 533.506 | 1.084.091 |
| Madagaskar (DI 2017) | 9.863.086 | 0 |
| Madagaskar (DI 2016) | 0 | 8.135.598 |
| Malawi (Soft Credit) | 46.937 | 51.634 |
| Myanmar | 0 | 1.069.400 |
| Myanmar (Soft Credit) | 528.248 | 444.249 |
| Rumænien (Soft Credit) | 3.199.306 | 999.720 |
| Sydafrika (Uddannelse gennem leg - LEGO) | 7.926.224 | 9.254.109 |
| Sydsudan | 2.167.962 | 4.369.053 |
| Tanzania | 0 | 576.710 |
| Vietnam | 0 | 1.296.000 |
| Zimbabwe | 500.000 | 0 |
| UNICEFs arbejde i udvalgte lande i alt | 36.283.578 | 51.135.020 |

5.3 Anvendelse af disponible indsamlede midler – fordelt på udvalgte temaer:

| UNICEFS ARBEJDE FORDELT PÅ UDVALGTE TEMAER (DKK) | 2017 | 2016 |
|---|------------------|------------------|
| Beskyttelse af Børn | 312.230 | 200.384 |
| Børn ramt af aids | 679.884 | 731.819 |
| Børns overlevelse og udvikling | 1.436.504 | 1.479.334 |
| Børns uddannelse | 2.218.512 | 1.506.032 |
| Malaria | 634.404 | 369.923 |
| Schools for Asia | 632.158 | 676.501 |
| Tematisk støtte (Soft Credits) | 310.911 | 1.266.474 |
| UNICEFs arbejde fordelt på udvalgte temaer i alt | 6.224.603 | 6.230.468 |

5.4 Anvendelse af disponible indsamlede midler – nødhjælp fordelt på lande:

| UNICEFS ARBEJDE - NØDHJÆLP FOR DELT PÅ LANDE (DKK) | 2017 | 2016 |
|---|-------------------|-------------------|
| Bangladesh | 2.712.186 | 0 |
| De caribiske øer (orkanen Irma) | 634.066 | 0 |
| Columbia | 350.350 | 0 |
| ESARO (Eastern & Southern Regional Office) | 0 | 2.115.516 |
| Etiopien | 0 | 100.000 |
| Haiti (Orkan 2016) | 0 | 5.232.899 |
| Irak | 1.645.418 | 0 |
| Irak (In-kind Donation) | 0 | 3.962.381 |
| Jordan (In-Kind donation) | 0 | 6.047.885 |
| Makedonien | 187.106 | 1.372.789 |
| Mali | 75.954 | 0 |
| MENARO (Middle East North Africa Regional Office) | 1.770.340 | 0 |
| Mexico (orkanen Irma) | 5.000.000 | 0 |
| Nigeria (sult) | 1.256.436 | 0 |
| Somalia (sult) | 1.256.436 | 0 |
| Sydsudan (sult) | 1.256.436 | 0 |
| Syrien | 4.390.675 | 11.885.812 |
| Syrien (Soft Credit) | 77.422 | 0 |
| Yemen | 846.604 | 0 |
| Yemen (sult) | 1.256.436 | 0 |
| UNICEFs arbejde – nødhjælp fordelt på lande | 22.715.865 | 30.717.282 |

5.5 Anvendelse af disponible indsamlede midler – andre lande:

| UNICEFS ARBEJDE I ANDRE LANDE (DKK) | 2017 | 2016 |
|---|------------|------------|
| UNICEFs arbejde i andre lande | 77.960.010 | 70.907.821 |
| <i>Ovenstående midler er anvendt med fokus på følgende områder:</i> | | |
| Børns overlevelse og udvikling | | |
| Børns uddannelse | | |
| Beskyttelse af Børn | | |
| Børn ramt af aids | | |
| Børns rettigheder | | |

Anvendelse af disponible indsamlede midler – i alt:

| UNICEFS ARBEJDE – ANVENDELSE AF MIDLER I ALT (DKK) | 2017 | 2016 |
|---|--------------------|--------------------|
| I alt anvendt til UNICEFs internationale udviklings- og nødhjælps arbejde | 143.184.056 | 158.045.571 |
| I alt anvendt til UNICEFs nationale formål (Danmark og Grønland) | 12.888.081 | 13.789.215 |
| I alt anvendt til organisationens formål | 156.072.137 | 171.834.786 |

Note 6

| MATERIELLE ANLÆGSAKTIVER (DKK) | 2017 | | | | 2016 |
|--|---------|----------|-----------|-----------|-----------|
| | Biler | Inventar | IT-udstyr | I alt | I alt |
| Anskaffelsessum pr. 1. januar | 140.380 | 263.292 | 3.271.742 | 3.675.414 | 3.283.925 |
| Årets tilgang | 0 | 13.925 | 423.257 | 437.182 | 251.151 |
| Årets afgang | 0 | 0 | 0 | 0 | -140.380 |
| Anskaffelsessum pr. 31. december | 140.380 | 277.217 | 3.694.999 | 4.112.596 | 3.394.696 |
| Samlede afskrivninger pr. 1. januar | 140.380 | 175.709 | 2.792.834 | 3.108.923 | 2.507.865 |
| Årets afskrivninger | 0 | 37.670 | 350.099 | 387.769 | 460.721 |
| Årets afgang | 0 | 0 | 0 | 0 | -140.380 |
| Samlede afskrivninger pr. 31. december | 140.380 | 213.379 | 3.142.933 | 3.496.692 | 2.828.206 |
| Regnskabsmæssig værdi 31. december | 0 | 63.838 | 552.066 | 615.904 | 566.490 |

Afskrivninger indgår med kr. 153.867 i 'Indsamlings- og salgsudgifter', med kr. 48.167 i 'Driftsomkostninger i alt' og med kr. 185.735 i 'oplysnings- og skolearbejde i Danmark'.

Note 7

Af den samlede andel af likvide midler på kr. 44.671.686 er kr. 740.000 bunden i form af indgåede Aftalelån i op til 12 måneder med udløb i december 2018.

Note 8

| EGENKAPITAL (DKK) | 2017 | 2016 |
|--|-------------------|-------------------|
| Formuekonto per. 1. januar 2017 | 11.927.849 | 13.635.419 |
| Overført til formuekonto jvf. resultatdisponering | -1.130.207 | -1.707.570 |
| Formuekonto per. 31. december 2017 | 10.797.642 | 11.927.849 |
| Henlæggelse samarbejdsaftale med Grønland | 2.000.000 | 2.000.000 |
| Henlæggelse samarbejdsaftale med Grønland per. 31. december 2017 | 2.000.000 | 2.000.000 |
| Henlæggelse til udvikling af UNICEFs brand per. 1. januar 2017 | 3.292.430 | 5.000.000 |
| Overført til formuekonto jvf. resultatdisponering | -1.130.206 | -1.707.570 |
| Henlæggelse til udvikling af UNICEFs brand per. 31. december 2017 | 2.162.224 | 3.292.430 |
| Egenkapital per. 31. december 2017 | 12.797.642 | 13.927.848 |

Der er i 2017 overført yderligere kr. 1.130.206 fra formuekontoen til udvikling af UNICEFs brand i Danmark. Pengene hidrører fra et samlet afsat beløb på kr. 5 mio. kr., som UNICEF Danmarks bestyrelse i 2015 vedtog at øremærke til at styrke kendskabet til UNICEFs arbejde over en treårig periode.

Note 9

Eventualforpligtelser

Andre eventualforpligtelser:

UNICEF Danmark har indgået operationelle leje- og leasingaftaler for følgende beløb (forfald inden for 5 år):

Leasingforpligtelse på biler, IT, kopi- og kontormaskine området per. 31. december 2017 udgør DKK 286.614.

UNICEF Danmark har indgået en samarbejdsaftale med Grønlands Selvstyre. Formålet med samarbejdet er at skabe de bedst tænkelige muligheder for opvækst og udvikling for børn i hele Grønland. UNICEF Danmark har forpligtet sig til, i hvert af de fem år samarbejdet løber, hvert år at afsætte DKK 2.000.000 til at dække de udgifter aftalen dækker. Aftaleperioden udgør årene 2016 til og med 2020, og den økonomiske forpligtelse for UNICEF Danmark udgør således DKK 6.000.000 per. 31. december 2017.

