



# CARE DANMARK

FONDEN FOR FRIVILLIG ULANDSBISTAND

JEMTELANDSGADE 1

2300 KØBENHAVN S

## REGNSKAB 2015

(29. REGNSKABSÅR)

Godkendt på bestyrelsesmødet d. 16. marts 2016

# INDHOLDSFORTEGNELSE

	<b>Side</b>
LEDELSESPÅTEGNING	1
DEN UAFHÆNGIGE REVISORS ERKLÆRINGER	2
REGNSKABSBERETNING	4
ØKONOMISKE HOVEDTAL	7
ANVENDT REGNSKABSPRAKSIS	8
RESULTATOPGØRELSE FOR 2015	9
BALANCE PR. 31. DECEMBER 2015	10
PENGESTRØMSOPGØRELSE	11
NOTER	12

## LEDELSESPÅTEGNING

Ledelsen og bestyrelsen har aflagt årsregnskab for 2015. Årsregnskabet er behandlet og vedtaget dags dato.

Årsregnskabet er aflagt i henhold til lov om visse fonde og foreninger samt Fondens vedtægter.

Vi anser den valgte regnskabspraksis for hensigtsmæssig og de udøvede regnskabsmæssige skøn for forsvarlige, ligesom årsregnskabet efter vores opfattelse indeholder de oplysninger, der er relevante for at bedømme Fondens økonomiske forhold. Det er derfor vores opfattelse, at årsregnskabet giver et retvisende billede af Fondens aktiver og passiver, den finansielle stilling samt af resultatet af Fondens aktiviteter og pengestrømme for regnskabsåret 2015.

København, den 16. marts 2016

  
\_\_\_\_\_  
Niels Tofte  
Generalsekretær

  
\_\_\_\_\_  
Frank Lausten  
Administrationschef

## BESTYRELSE

Godkendt af bestyrelsen den 16. marts 2016

  
\_\_\_\_\_  
Christian S. Nissen  
Formand

  
\_\_\_\_\_  
Bjarne H. Sørensen  
Næstformand

  
\_\_\_\_\_  
Orla Grøn Pedersen

  
\_\_\_\_\_  
Anette Følsgaard

  
\_\_\_\_\_  
Ulla Röttger

  
\_\_\_\_\_  
Henriette Frandsen-Melau

  
\_\_\_\_\_  
Ingelise Bogason

  
\_\_\_\_\_  
Peter Kragelund

## **Den uafhængige revisors erklæringer**

Til bestyrelsen og repræsentantskabet i CARE Danmark Fonden for frivillig u-landsbistand

### **Påtegning på årsregnskabet**

Vi har revideret årsregnskabet for CARE Danmark Fonden for frivillig u-landsbistand for regnskabsåret 1. januar – 31. december 2015. Årsregnskabet omfatter resultatopgørelse, balance, egenkapitalopgørelse, pengestrømsopgørelse, noter og anvendt regnskabspraksis. Årsregnskabet aflægges efter lov om fonde og visse foreninger samt Fondens vedtægter.

### **Ledelsens ansvar for årsregnskabet**

Ledelsen har ansvaret for udarbejdelsen af et årsregnskab, der giver et retvisende billede i overensstemmelse med lov om fonde og visse foreninger samt Fondens vedtægter. Ledelsen har endvidere ansvaret for den interne kontrol, som ledelsen anser nødvendig for at udarbejde et årsregnskab uden væsentlig fejlinformation, uanset om denne skyldes besvigelser eller fejl.

### **Revisors ansvar**

Vores ansvar er at udtrykke en konklusion om årsregnskabet på grundlag af vores revision. Vi har udført revisionen i overensstemmelse med internationale standarder om revision og yderligere krav ifølge dansk revisorlovgivning. Dette kræver, at vi overholder etiske krav samt planlægger og udfører revisionen for at opnå høj grad af sikkerhed for, om årsregnskabet er uden væsentlig fejlinformation.

En revision omfatter udførelse af revisionshandlinger for at opnå revisionsbevis for beløb og oplysninger i årsregnskabet. De valgte revisionshandlinger afhænger af revisors vurdering, herunder vurdering af risici for væsentlig fejlinformation i årsregnskabet, uanset om denne skyldes besvigelser eller fejl. Ved risikovurderingen overvejer revisor intern kontrol, der er relevant for fondens udarbejdelse af et årsregnskab, der giver et retvisende billede. Formålet hermed er at udforme revisionshandlinger, der er passende efter omstændighederne, men ikke at udtrykke en konklusion om effektiviteten af fondens interne kontrol. En revision omfatter endvidere vurdering af, om ledelsens valg af regnskabspraksis er passende, og om ledelsens regnskabsmæssige skøn er rimelige, samt en vurdering af den samlede præsentation af årsregnskabet.

Det er vores opfattelse, at det opnåede revisionsbevis er tilstrækkeligt og egnet som grundlag for vores konklusion.

Revisionen har ikke givet anledning til forbehold.

### **Konklusion**

Det er vores opfattelse, at årsregnskabet giver et retvisende billede af fondens aktiver, passiver og finansielle stilling pr. 31. december 2015 samt af resultatet af fondens aktiviteter og pengestrømme for regnskabsåret 1. januar - 31. december 2015 i overensstemmelse med lov om fonde og visse foreninger samt Fondens vedtægter.

## **Udtalelse om regnskabsberetningen**

Vi har i henhold til lov om fonde og visse foreninger samt Fondens vedtægter gennemlæst regnskabsberetningen. Vi har ikke foretaget yderligere handlinger i tillæg til den gennemførte revision af årsregnskabet. Det er på denne baggrund vores opfattelse, at oplysningerne i regnskabsberetningen er i overensstemmelse med årsregnskabet.

Hillerød, den 16. marts 2016

**PricewaterhouseCoopers**

Statsautoriseret Revisionspartnerselskab



Carsten Blicher

statsautoriseret revisor

# REGNSKABSBERETNING

## Projekter og programmer

CARE Danmark er en privat og uafhængig hjælpeorganisation, der yder langsigtet udviklingsbistand. CARE Danmark er en del af CARE International – en af verdens største humanitære organisationer.

CARE Danmark har siden sin begyndelse i 1987 fokuseret på at styrke fattige mennesker på landet, så deres levevilkår forbedres, og deres rettigheder anerkendes og respekteres. CARE Danmark har et særligt fokus på retten til mad og klimaforandringernes konsekvenser for de fattige i udviklingslandene.

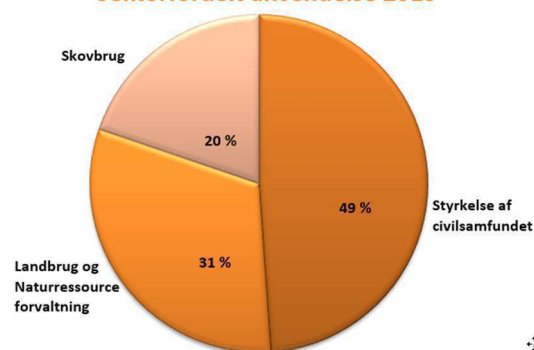
CARE Danmark modtager 46% af sine indtægter fra Danida i form af støtte til helt konkrete projekter og programmer. Herudover modtager CARE Danmark støtte fra andre institutionelle donorer som EU og regeringerne i Storbritannien og Østrig. Endvidere modtager CARE Danmark midler fra virksomheder, fonde og private bidragydere. Danida og EU kræver, at CARE Danmark selv finansierer en del af projekterne.

I 2015 udgjorde de samlede indtægter til projekter og programmer inklusive administrationsbidrag i alt 106 millioner kroner fordelt med 59 millioner fra Danida, 41,6 millioner fra EU og andre institutionelle donorer og 5,4 millioner fra virksomheder, fonde og private donorer til formålsbestemte projekter.

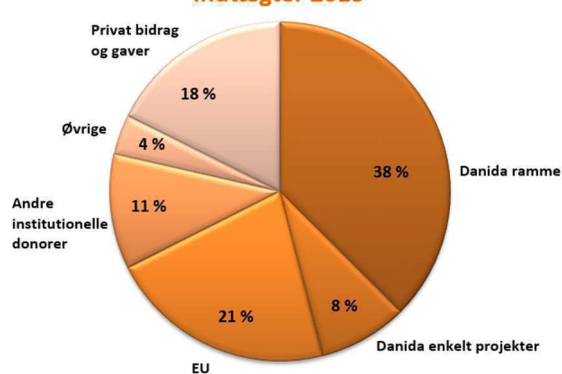
I 2015 udvidede CARE Danmark med 1 nyt Danida finansieret projekt; Southern Voices on Adaptation. Hertil kommer 2 nye EU-projekter i Laos og Niger. ALP programmet blev forlænget med en større bevilling fra DFID. Med private midler fra Danmarks Indsamling er der etableret et nyt projekt i Ghana.

Ved årets afslutning havde CARE Danmark i alt 32 projekter i ni programlande.

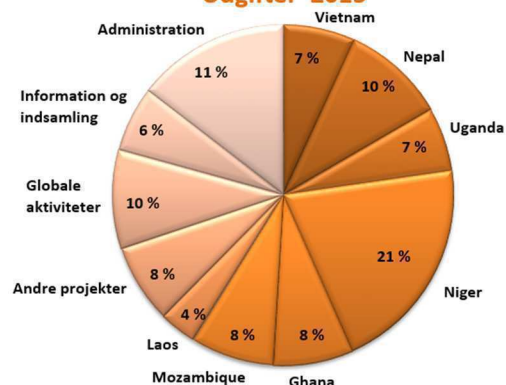
Sektorfordelt anvendelse 2015



Indtægter 2015



Udgifter 2015



De formålsbestemte midler til konkrete projekter overføres til CAREs landekontorer i takt med, at de anvendes i projekterne. I regnskabet indgår anvendelsen af midlerne på tidspunktet for overførslen til udlandet eller på tidspunktet for afholdelse af eventuelle omkostninger i Danmark. Der aflægges særskilt regnskab til offentlige donorer for de enkelte bevillinger.

**FORMÅLSBESTEMTE INDTÆGTER TIL PROJEKTER OG OPLYSNING**

Ekskl. Adm.bidrag	2015	2014	2013 <i>Tusinde kr.</i>	2012	2011
Danida rammeaftale	44.861	44.861	44.861	44.861	40.194
Danida øvrige	10.175	6.267	9.207	11.061	7.523
EU	26.578	21.744	13.364	10.903	7.998
Andre offentlige bevillinger	13.555	9.299	9.874	14.619	12.545
Private bidrag og gaver	5.377	4.476	7.744	6.921	8.591
<b>INDTÆGTER I ALT</b>	<b>100.546</b>	<b>86.647</b>	<b>85.050</b>	<b>88.365</b>	<b>76.851</b>

**Indsamlingsaktiviteter**

I 2015 indsamlede CARE Danmark i alt 22,5 millioner kroner fra privatpersoner, virksomheder og fonde, hvilket udgjorde 18 procent af de samlede indtægter. Indtægterne fra privatpersoner, virksomheder og fonde ligger lavere end niveauet i 2014. Det skyldes, at CARE Danmark i 2014 modtog en større arv.

Størstedelen af årets privatindsamling kommer fortsat fra faste medlemmer og bidragydere, der samlet støttede med 16,1 millioner kroner – heraf 4,4 millioner kroner givet som medlemskontingent.

Antallet af medlemmer i CARE Danmark er steget fra 13.745 i 2014 til 15.737 medlemmer i 2015. Antallet af bidragydere faldt fra 24.831 i 2014 til 23.858 i 2015. Faldet skyldes at aktiviteter til hvervning af nye bidragydere blev nedprioriteret i forhold til hvervning af medlemmer.

Samarbejde med virksomheder er også i 2015 en væsentlig del af CARE Danmarks indsamlingsstrategi. CARE Danmarks strategisk partnerskab med Coop i Kenya "Kilimo Biashara" fortsatte i 2015. Hertil kommer samarbejdet med Coop omkring Velgørenhedsknappen på pantautomaterne i Coops supermarkeder, som blev forlænget med 4 måneder ind i 2015.

I 2015 modtog CARE Danmark fra fonde og virksomheder 2,9 millioner kroner, heraf 1,6 millioner kroner til formålsbestemte projekter, hvilket samlet er mindre end i tidligere år. Det er stadig vanskeligt at indsamle midler fra fonde og virksomheder, men er fortsat et prioritetsområde i CARE Danmark.

CARE Danmark var også i 2015 med i Danmarks Indsamling, hvor 100 millioner kroner blev samlet ind til humanitære projekter i udviklingslandene. CARE Danmarks andel af indsamlingen var 3,5 millioner kroner til et projekt, som kæmper mod krænkelse af lokalbefolkningens rettigheder i forbindelse med minedrift i Ghana.

CARE Danmark opretholder et samlet højt niveau på indsamlingsresultatet i 2015. CARE Danmark oplever i forhold til tidligere et øget fald i både antallet af bidragydere og donationernes størrelse. Et forhold som bestyrelsen og den daglige ledelse har fokus på og kontinuerligt arbejder på at forbedre. Den fortsat stabile opbakning og støtte fra private danskere er helt central for CARE Danmarks arbejde og fremtid. CARE Danmark takker alle medlemmer og bidragydere som valgte at støtte vores udviklingsarbejde i 2015.

**ANTAL BIDRAGYDERE OG MEDLEMMER**

	2015	2014	2013	2012	2011
Antal bidragydere 31.12	23.858	24.831	26.022	25.092	20.755
Antal individuelle støttemedlemmer	15.737	13.745	15.295	15.472	12.837

**Administration**

I udgifterne til administration indgår alle personale-, lokale- og driftsomkostninger herunder afskrivninger, som ikke er specifikt knyttet til aktiviteter vedrørende projekter, information eller indsamling.

Administrationsprocenten i forhold til den samlede omsætning faldt fra 12 procent i 2014 til 11 procent i 2015. Det skyldes først og fremmest en stigning i de samlede indtægter fra offentlige institutioner. Det forventes, at indtægterne fra offentlige institutioner i 2016 vil lande under niveauet fra 2015 dog ikke væsentligt.

Ledelsen forventer at kunne fastholde en administrationsprocent på 12 procent i 2016.

### **Årets resultat og forventninger til 2016**

Økonomisk blev 2015 et år med et mindre overskud på de ubundne midler end forventet. Det afsluttende regnskab for 2015 viser et samlet overskud på 1.093.000 kroner, og per 31. december 2015 udgør den ubundne egenkapital 12,9 millioner kroner. Årets resultat er tilfredsstillende i forhold til CARE Danmarks langsigtede mål om opbygning af egenkapitalen.

CARE Danmark forventer i 2016 et negativt resultat på i alt 228.000 kroner. Rammebevillingen med Danida var i 2015 på 48 millioner kroner, men efter regeringens historiske nedskæring på udviklingsbistanden, er rammebevillingen i 2016 nedjusteret til 38,4 millioner kroner. Der forventes i 2016 at være begrænset mulighed for supplerende enkeltprojekter fra Danida. Til gengæld forventes det positive samarbejde med EU og andre udenlandske institutionelle donorer at fortsætte i 2016.

Der er ikke indtruffet hændelser efter regnskabsperiodens udløb, som væsentligt vil kunne forrykke Fondens økonomiske stilling.



**ØKONOMISKE HOVEDTAL FOR CARE DANMARK**  
for perioden 2011-2015

**FORMÅLSBESTEMTE MIDLER TIL PROJEKTER, PROGRAMMER OG OPLYSNING**

	2015	2014	2013	2012	2011
<b>INDTÆGTER</b>					
Danida rammeaftale	44.861	44.861	44.861	44.861	40.194
Danida øvrige	10.175	6.267	9.207	11.061	7.523
Den Europæiske Union	26.578	21.744	13.364	10.903	7.998
Andre offentlige bevillinger	13.555	9.299	9.874	14.619	12.545
Private bidrag og gaver	5.377	4.476	7.744	6.921	8.591
Indtægter før periodisering	100.546	86.647	85.050	88.365	76.851
Heraf periodisering af offentlige tilskud	-14.940	6.972	7.309	-5.732	13.797
<b>INDTÆGTER I ALT</b>	<b>85.606</b>	<b>93.619</b>	<b>92.359</b>	<b>82.633</b>	<b>90.648</b>
<b>ANVENDT</b>					
Ulandsprojekter	84.580	96.943	91.218	83.666	88.706
Ulandsoplysning	0	0	0	170	0
<b>ANVENDT I ALT</b>	<b>84.580</b>	<b>96.943</b>	<b>91.218</b>	<b>83.836</b>	<b>88.706</b>
<b>ÅRETS BALANCE FORMÅLSBEST. MIDLER</b>	<b>1.026</b>	<b>-3.324</b>	<b>1.141</b>	<b>-1.203</b>	<b>1.942</b>
Heraf overført til kapitalkonto for formålsb. kapital	1.026	-3.324	1.141	-1.203	1.942

**ANDRE MIDLER**

	2015	2014	2013	2012	2011
<b>INDTÆGTER</b>					
Private bidrag og gaver	16.812	27.353	19.891	18.060	16.943
Administrationsbidrag	5.699	4.743	5.046	5.542	4.936
Andet	4.875	4.099	4.690	6.526	5.536
<b>INDTÆGTER I ALT</b>	<b>27.386</b>	<b>36.195</b>	<b>29.627</b>	<b>30.128</b>	<b>27.415</b>
<b>UDGIFTER</b>					
Ulandsprojekter	2.163	3.946	3.708	4.380	3.174
Information/PR	779	829	825	731	832
Indsamling	6.212	5.125	6.508	7.870	6.756
Administration	18.165	17.721	18.037	15.372	16.191
Ekstraordinære omkostninger	0	0	0	125	0
<b>UDGIFTER I ALT</b>	<b>27.319</b>	<b>27.621</b>	<b>29.078</b>	<b>28.478</b>	<b>26.953</b>
<b>ÅRETS BALANCE ANDRE MIDLER</b>	<b>67</b>	<b>8.574</b>	<b>549</b>	<b>1.650</b>	<b>462</b>
Heraf overført til disponibel kapital	67	8.574	549	1.650	462

**ÅRETS RESULTAT**

	2015	2014	2013	2012	2011
<b>ÅRETS RESULTAT</b>	<b>1.093</b>	<b>5.250</b>	<b>1.690</b>	<b>447</b>	<b>2.404</b>
Årets resultat er disponeret således:					
Overført til disponibel kapital	67	8.574	549	1.650	462
Overført til kapitalkonto for formålsbestemt kapital	1.026	-3.324	1.141	-1.203	1.942
I alt	1.093	5.250	1.690	447	2.404

**ANTAL BIDRAGYDERE OG MEDLEMMER**

	2015	2014	2013	2012	2011
Antal bidragydere 31.12	23.858	24.831	26.022	25.092	20.755
Antal individuelle medlemmer	15.737	13.745	15.295	15.472	12.837

# ANVENDT REGNSKABSPRAKSIS

## Generelt

Årsregnskabet er aflagt i overensstemmelse med lov om fonde og visse foreninger samt Fondens vedtægter.

Regnskabspraksis er uændret i forhold til sidste år.

## Resultatopgørelsen

### **Formålsbestemte indtægter**

Midler, der modtages til specifikke formål som f.eks. projekter eller oplysningsaktiviteter, indtægtsføres under formålsbestemte indtægter.

Offentlige tilskud indtægtsføres på tidspunktet for anmodning om udbetaling.

Offentlige tilskud vedrørende rammeaftalen med Udenrigsministeriet indtægtsføres først i det efterfølgende år, hvis de er bevilliget til CARE Danmark i regnskabsåret men vedrører det efterfølgende år og er modtaget på balancedagen.

Offentlige tilskud, som indtægtsføres i regnskabsperioden, men som ikke anvendes i årets løb, overføres til projektkonti under regnskabsposten "Periodisering af offentlige tilskud". I regnskabsposten er endvidere indeholdt tilskud fra tidligere år, der anvendes i indeværende regnskabsperiode, samt renter af projektkonti.

Private bidrag og gaver, der ikke anvendes til deres formål i årets løb, overføres til den disponible kapital under egenkapitalen. I overførslen er der endvidere indeholdt bidrag og gaver fra tidligere år, der anvendes i indeværende regnskabsperiode.

### **Anvendelse af formålsbestemte midler**

Årets omkostninger i form af overførsler til og fra projektlandene, samt udgifter afholdt af CARE Danmark vedrørende de enkelte projekter, medtages under posten "Anvendelse af formålsbestemte midler".

### **Indtægtsførelse af andre indtægter**

Private bidrag indtægtsføres på modtagelsestidspunktet. Hvor der eksisterer et forudgående tilsagn vil private bidrag, herunder fonde og virksomheder, indtægtsføres på tidspunktet for tilsagnet.

Administrationsbidrag indtægtsføres i takt med indtægtsførelse af formålsbestemte midler.

## Balancen

### **Materielle anlægsaktiver**

Materielle anlægsaktiver omfatter andet driftsmateriel samt indretning af lejede lokaler. Materielle anlægsaktiver måles til kostpris med fradrag af akkumulerede af- og nedskrivninger. Alle anlægsaktiver afskrives lineært over fire år bortset fra investeringer i indretning af lejede lokaler som afskrives over otte år.

### **Periodeafgrænsningsposter**

Periodeafgrænsningsposter indregnet under aktiver omfatter forudbetalte omkostninger vedrørende efterfølgende regnskabsår.

### **Tilgodehavender**

Tilgodehavender er værdiansat til amortiseret kostpris eller en lavere nettorealiseringsværdi opgjort på grundlag af en individuel vurdering af de enkelte fordringer.

### **Egenkapital**

Til egenkapitalen henregnes formålsbestemt kapital.

## RESULTATOPGØRELSE

for perioden 1. januar 2015 - 31. december 2015

	Noter	2015 (t.kr.)	2014 (t.kr.)
<b>INDTÆGTER</b>			
<b>FORMÅLSBESTEMTE INDTÆGTER</b>			
Offentlige projektilskud	(1)	95.169	82.171
Private bidrag og gaver	(3)	5.377	4.476
<b>FORMÅLSB. INDTÆGTER FØR PERIODISERING</b>		<b>100.546</b>	<b>86.647</b>
Periodisering af offentlige tilskud	(2)	-14.940	6.972
<b>FORMÅLSB. INDTÆGTER I ALT</b>		<b>85.606</b>	<b>93.619</b>
<b>ANDRE INDTÆGTER</b>			
Private bidrag og gaver	(3)	16.812	27.353
Administrationsbidrag	(4)	5.699	4.743
Andet	(5)	4.875	4.099
<b>ANDRE INDTÆGTER I ALT</b>		<b>27.386</b>	<b>36.195</b>
<b>INDTÆGTER I ALT</b>		<b>112.992</b>	<b>129.814</b>
<b>UDGIFTER</b>			
<b>ANVENDT AF FORMÅLSBESTEMTE MIDLER</b>			
Ulandsprojekter	(6)	84.580	96.943
<b>ANVENDT AF FORMÅLSB. MIDLER I ALT</b>		<b>84.580</b>	<b>96.943</b>
<b>ANVENDT AF ANDRE MIDLER</b>			
Ulandsprojekter		2.163	3.946
Information/PR	(7)	779	829
Indsamling	(8)	6.212	5.125
Administration			
Personale	(9)	10.325	10.570
Drift (lokaler, kontorhold, rejser mm.)		5.235	4.764
CARE International		1.930	1.634
Afskrivninger	(10)	675	753
Administration i alt		18.165	17.721
<b>ANVENDT AF ANDRE MIDLER I ALT</b>		<b>27.319</b>	<b>27.621</b>
<b>UDGIFTER I ALT</b>		<b>111.899</b>	<b>124.564</b>
<b>ÅRETS RESULTAT</b>		<b>1.093</b>	<b>5.250</b>
Årets resultat er disponeret således:			
Overført til disponibel kapital		67	8.574
Overført til kapitalkonto for formålsbestemt kapital		1.026	-3.324
<b>I alt</b>		<b>1.093</b>	<b>5.250</b>

**BALANCE**  
pr. 31. december 2015

	Noter	2015 (t.kr.)	2014 (t.kr.)
<b>AKTIVER</b>			
<b>ANLÆGSAKTIVER</b>			
Depositum		0	32
IT	(11)	942	901
Bil	(11)	0	126
Øvrige anlægsaktiver	(11)	1.139	1.553
ANLÆGSAKTIVER I ALT		2.081	2.612
<b>OMSÆTNINGSAKTIVER</b>			
Tilgodehavender mm.			
Tilgodehavende projektilskud	(12)	20.968	13.350
Andre tilgodehavender	(13)	10.989	11.445
Periodeafgrænsningsposter	(14)	592	187
Tilgodehavender mm. i alt		32.549	24.982
Likvide beholdninger	(15)	20.531	11.140
OMSÆTNINGSAKTIVER I ALT		53.080	36.122
<b>AKTIVER I ALT</b>		<b>55.161</b>	<b>38.734</b>
<b>PASSIVER</b>			
<b>EGENKAPITAL</b>			
Bunden kapital			
Fondskapital		200	200
Bunden kapital i alt		200	200
Disponibel kapital			
Saldo 01.01.		17.153	11.903
Årets regulering		1.093	5.250
Disponibel kapital i alt	(16)	18.246	17.153
EGENKAPITAL I ALT		18.446	17.353
<b>GÆLD</b>			
Bankgæld		2.525	1.321
CI mellemfinansiering projekt		2.794	3.528
Projektkonti offentlige tilskud	(17)	26.992	12.052
Anden gæld	(19)	4.404	4.480
GÆLD I ALT		36.715	21.381
<b>PASSIVER I ALT</b>		<b>55.161</b>	<b>38.734</b>
Andre økonomiske forpligtigelser	(20)		
Garantier og sikkerhedsstillelse	(20)		

**PENGESTRØMSOPGØRELSE**  
for perioden 1. januar 2015 - 31. december 2015

	2015			2014		
	Formålsbestemte midler	Andre midler	Samlede midler	Formålsbestemte midler	Andre midler	Samlede midler
Offentlige projekttilskud, private bidrag og gaver	85.606	27.386	112.993	93.619	36.195	129.814
Reguleringer i pengebindinger vedrørende offentlige projekttilskud	8.373	0	8.373	3.943	0	3.943
Pengestrømme fra offentlige projekttilskud, private bidrag og gaver	93.979	27.386	121.365	97.562	36.195	133.757
Reguleringer af pengebindinger vedrørende tilgodehavender og gæld	0	-1.716	-1.716	0	-10.579	-10.579
Investering i anlægsaktiver	0	-619	-619	0	-894	-894
Tilbageførsel af afskrivninger	0	1.054	1.054	0	1.070	1.070
Overførsler til projekter/landekontorer samt Information/PR	-84.580	-2.942	-87.522	-96.943	-4.774	-101.717
Anvendt til indsamling	0	-6.212	-6.212	0	-5.125	-5.125
Anvendt til personale og administration	0	-18.165	-18.165	0	-17.721	-17.721
Pengestrømme til projekter, drift og investeringer i alt	-84.580	-28.599	-113.181	-96.943	-38.023	-134.966
<b>Netto pengestrømme</b>	<b>9.399</b>	<b>-1.214</b>	<b>8.185</b>	<b>619</b>	<b>-1.828</b>	<b>-1.209</b>
Likvide beholdninger og bankgæld ved årets begyndelse	11.058	-1.236	9.822	10.439	592	11.031
Årets pengestrømme	9.399	-1.214	8.185	619	-1.828	-1.209
<b>Likvide beholdninger og bankgæld ved årets afslutning</b>	<b>20.457</b>	<b>-2.450</b>	<b>18.007</b>	<b>11.058</b>	<b>-1.236</b>	<b>9.822</b>

## NOTER

### (1) OFFENTLIGE PROJEKTTILSKUD INKL. RENTER

	Formåls- bestemt	Administra- tionsbidrag	Modtaget i alt inkl. renter	2014 (t.kr.)
Udenrigsministeriet/DANIDA, rammebevilling	44.861	3.139	48.000	48.000
Udenrigsministeriet/DANIDA, ikke ramme	10.175	627	10.802	6.639
Den Europæiske Union	26.578	1.067	27.645	22.448
Øvrige	13.555	496	14.051	9.571
<b>I alt modtaget offentlige projekttilskud</b>	<b>95.169</b>	<b>5.329</b>	<b>100.498</b>	<b>86.658</b>

### (2) PERIODISERING OFFENTLIGE PROJEKTTILSKUD

Periodisering i regnskabsperioden	Modtaget formålsbestemt	Anvendt projekter	Periodisering af tilskud	2014 (t.kr.)
Udenrigsministeriet/DANIDA, rammebevilling	44.861	46.278	-1.417	-829
Udenrigsministeriet/DANIDA, ikke ramme	10.175	2.830	7.345	-5.892
Den Europæiske Union	26.578	14.730	11.848	-1.222
Øvrige	13.555	16.391	-2.836	971
<b>I alt periodisering offentlige projekttilskud</b>	<b>95.169</b>	<b>80.229</b>	<b>14.940</b>	<b>-6.972</b>

### (3) PRIVATE BIDRAG OG GAVER

	Formålsbestemte bidrag og gaver	Administra- tionsbidrag	Andre bidrag og gaver	Private bidrag og gaver i alt	2014 (t.kr.)
Bidragydere	440	0	11.322	11.762	20.415
Danmarks Indsamling	3.327	250	0	3.577	3.037
Tilskud fra støtteforening	0	0	4.363	4.363	3.946
Fonde	1.030	70	50	1.150	748
Virksomheder	580	50	1.077	1.707	3.939
<b>I alt private bidrag og gaver</b>	<b>5.377</b>	<b>370</b>	<b>16.812</b>	<b>22.559</b>	<b>32.085</b>

### (4) ADMINISTRATIONS BIDRAG

	2015 (t.kr.)	2014 (t.kr.)
Udenrigsministeriet/DANIDA, rammebevilling	3.139	3.139
Udenrigsministeriet/DANIDA, ikke ramme	627	372
Den Europæiske Union	1.067	704
Øvrige	496	272
Private bidrag og gaver	370	256
<b>I alt administrationsbidrag</b>	<b>5.699</b>	<b>4.743</b>

### (5) ANDET INKL. TIPS- OG LOTTOMIDLER

Posten kan specificeres således:	2015 (t.kr.)	2014 (t.kr.)
Tilskud fra tipspuljen til landsdækkende almennyttige organisationer administreres efter bekendtgørelse nr. 1120 af 4. september 2013. Der aflægges regnskab jf. retningslinjerne i bekendtgørelse nr. 1701 af 21. december 2010. Tilskud er modtaget og anvendt til organisationens samlede virksomhed (drift)	504	507
Tilskud fra tipspuljen til almennyttige konkrete formål, jf. BEK nr. 1479 af 22. dec. 2014, er modtaget i 2015 til anskaffelse af de godkendte formål i aktstykke nr. 159 (markedsføringsmateriale/trykning, spejlflekskamera, IPADs til gadeververe og on-site backup løsning).	11	0
Løndækning	619	482
Projektstøtte/CI PECCN	1.905	1.406
Lejeindtægter Freemuse, DIPD, NCG og EDC	1.056	976
Distributionstilskud	174	201
Momskompensation SKAT	204	151
Andet	402	376
<b>I alt</b>	<b>4.875</b>	<b>4.099</b>

**(6) ANVENDT AF FORMÅLSBESTEMTE MIDLER TIL U-LANDS PROJEKTER**

	Overført til projekt	Anvendt i Danmark	Anvendt i alt	2014 (t.kr.)
<b>Anvendt af offentlige midler</b>				
<b>Udenrigsministeriet/DANIDA, rammebevilling</b>				
Ghana	4.664	1.165	5.829	3.038
Nepal	5.285	1.464	6.749	6.048
Niger	3.521	1.747	5.268	8.575
Uganda	5.715	466	6.181	5.375
Vietnam	4.467	486	4.953	5.974
Mozambique	3.353	661	4.014	4.237
Tanzania	2.839	538	3.377	2.664
Laos	202	412	614	783
PECCN	0	4.793	4.793	5.967
Tilsyn, Review & Rejser, strategi	0	952	952	805
Forundersøgelser & evalueringer	0	987	987	727
Globale aktiviteter	0	0	0	35
Programrelateret oplysning	0	1.229	1.229	831
Advocacy	0	1.132	1.132	412
Revision	0	200	200	219
<b>DANIDA rammebevilling i alt</b>	<b>30.046</b>	<b>16.232</b>	<b>46.278</b>	<b>45.690</b>
<b>Udenrigsministeriet/DANIDA, ikke ramme</b>				
<u>Nepal</u>				
Bharosa	0	0	0	1.162
Julekalender	731	992	1.723	0
<u>Niger</u>				
Mælkevejen	1.111	156	1.267	1.015
Insecure lands	1.090	225	1.315	514
<u>Global</u>				
Southern Voices II	0	677	677	2.441
CISU, SV 2014	0	2.779	2.779	1.336
ALP, CISU	0	891	891	0
ALP	-7.352	1.530	-5.822	5.691
<b>DANIDA ikke rammebevilling i alt</b>	<b>-4.420</b>	<b>7.250</b>	<b>2.830</b>	<b>12.159</b>
<b>Udenrigsministeriet/DANIDA i alt</b>	<b>25.626</b>	<b>23.482</b>	<b>49.108</b>	<b>57.849</b>
<b>Den Europæiske Union</b>				
<u>Nepal</u>				
Mukti	0	0	0	759
Unnati	372	0	372	1.060
<u>Vietnam</u>				
Iven	1.297	0	1.297	1.060
Ethnic Minority	250	0	250	0
Landrights	0	0	0	0
<u>Niger</u>				
Fredens Brønde 2	0	0	0	158
Tarka	0	0	0	972
Reve	5.468	0	5.468	1.864
Projeune	1.267	0	1.267	15.467
Projeune, Namlewa	2.853	0	2.853	0
Espoir	0	0	0	0
<u>Laos</u>				
NU-PCR	2.694	0	2.694	1.241
GO-FoGO	529	0	529	385
SUPA	0	0	0	0
<b>Den Europæiske Union i alt</b>	<b>14.730</b>	<b>0</b>	<b>14.730</b>	<b>22.966</b>
<b>Øvrige</b>				
ALP, MoFA Finland	940	-999	-59	1.821
ALP, DFID UK	11.453	920	12.373	6.167
SACC, ACRES	0	0	0	17
CI - Sahel Food crises	0	0	0	47
UNEP - WPOWER, Kenya	0	0	0	276
ALP, ADA Østrig	0	214	214	0
ALP - ALAP, DFID UK	3.314	306	3.620	0
ICRAF - CCAFS, SE Asia	243	0	243	0
<b>Øvrige i alt</b>	<b>15.950</b>	<b>441</b>	<b>16.391</b>	<b>8.328</b>
<b>Anvendt af offentlige midler i alt</b>	<b>56.306</b>	<b>23.923</b>	<b>80.229</b>	<b>89.143</b>
<b>Anvendt af private midler</b>				
Mozambique	309	-2	307	885
Nepal	1.561	0	1.561	539
Vietnam	0	363	363	113
Niger	512	-341	171	1.921
Ghana	373	0	373	0
Kenya	1.090	107	1.197	1.449
Uganda	325	0	325	2.420
Tanzania	53	1	54	473
<b>Anvendt af private midler i alt</b>	<b>4.223</b>	<b>128</b>	<b>4.351</b>	<b>7.800</b>
<b>Anvendt i alt</b>	<b>60.529</b>	<b>24.051</b>	<b>84.580</b>	<b>96.943</b>

## (7) INFORMATIONSUDGIFTER

Posten kan specificeres således:	2015	2014
	(t.kr.)	(t.kr.)
Årsberetning	25	13
Hjemmeside	63	90
Pressekampagner og presseture	442	89
Diverse oplysningsudgifter	125	193
Konsulentydelse og uddannelse	41	181
CARE Magasinet	83	263
<b>I alt informationsudgifter</b>	<b>779</b>	<b>829</b>

Diverse oplysningsudgifter omfatter bl.a. oplysningskampagner og udvikling af informationsmateriale.

## (8) INDSAMLINGSUDGIFTER

Posten kan specificeres således:	2015	2014
	(t.kr.)	(t.kr.)
Hvervning af nye medlemmer og bidragydere	3.784	2.537
Eksisterende medlemmer og bidragydere	1.506	1.488
Virksomheder og fonde	40	108
Kampagner og events	115	118
CARE Magasinet og direct mails	490	546
Diverse marketing og fundraising udgifter	235	265
Konsulent ydelser og uddannelse	42	63
<b>I alt indsamlingsudgifter</b>	<b>6212</b>	<b>5.125</b>

## (9) PERSONALEOMKOSTNINGER

Posten kan specificeres således:	2015	2014
	(t.kr.)	(t.kr.)
Løn & gager	8.095	8.416
Pension	1.681	1.602
Sociale omkostninger	373	435
Andre personaleomkostninger	176	117
<b>I alt personaleomkostninger</b>	<b>10.325</b>	<b>10.570</b>

CARE Danmark har i regnskabsperioden gennemsnitligt beskæftiget 30 fuldtidsansatte på sekretariatet, hvilket er 2 mere end i 2014.

Af de 30 fuldtidsansatte på sekretariatet er 3 tidsbegrænsede ansættelser.

Bestyrelsen har i lighed med sidste år ikke modtaget honorar for deres arbejde.

Ledelsen består af 5 medarbejdere. Den samlede løn for ledelsen udgør i 2015 i alt t. kr. 3.515

## (10) AFSKRIVNINGER

	IT		Øvrige		2.014
	inkl. software	Bil	anlægsakt.	I alt	(t.kr.)
Afskrivninger	498	62	494	1.054	1.070
Tab ved afgang	0	0	0	0	0
Refusion	-179	-21	-179	-379	-317
<b>Netto afskrivning</b>	<b>319</b>	<b>41</b>	<b>315</b>	<b>675</b>	<b>753</b>

Beløbet vedrører afskrivninger på materielle anlægsaktiver med fradrag af refusion.

## (11) MATERIELLE ANLÆGSAKTIVER

	IT		Øvrige		2.014
	inkl. software	Bil	anlægsakt.	I alt	(t.kr.)
<b>Anskaffelsessum</b>					
Saldo 01.01.2015	5.270	250	4.910	10.430	9.536
Tilgang i årets løb	539	0	80	619	894
Afgang i årets løb	0	-250	0	-250	0
<b>Anskaffelsessum 31.12.2015</b>	<b>5.809</b>	<b>0</b>	<b>4.990</b>	<b>10.799</b>	<b>10.430</b>
<b>Afskrivninger</b>					
Saldo 01.01.2015	4.369	125	3.357	7.851	6.780
Årets afskrivninger	498	62	494	1.054	1.070
Afskrivninger vedr. afgang	0	-187	0	-187	0
<b>Afskrivninger 31.12.2015</b>	<b>4.867</b>	<b>0</b>	<b>3.851</b>	<b>8.718</b>	<b>7.850</b>
<b>Regnskabsmæssig værdi 31.12.2015</b>	<b>942</b>	<b>0</b>	<b>1.139</b>	<b>2.081</b>	<b>2.580</b>



**(12) TILGODEHAVENDE PROJEKTTILSKUD**

Posten kan specificeres således:	2015	2014
	(t.kr.)	(t.kr.)
Ulandskalender - DANIDA	3.000	2.000
ALP - DFID	2.873	0
ALP - ADA Østrig	1.640	1.067
Mukti, Nepal - EU	120	0
Tarka, Niger - EU	4.033	2.623
Iven, Vietnam - EU	0	1.116
Projeune, Niger - EU	2.025	0
Projeune, Namlewa, Niger - EU	0	4.431
SUPA, Laos - EU	3.644	0
Augustinus Fonden	0	200
Mælkevejen, Niger - DANIDA	1.592	1.246
Ethnic Minorities, Vietnam, EU	0	575
Røde Kors, Fremtidens Partnerskaber	0	58
Danmarks Indsamling 2013, Niger	0	34
Danmarks Indsamling 2015, Ghana	15	0
ICRAF, Regional SE	1.206	0
Reve, Niger - EU	820	0
<b>I alt tilgodehavende projekttilskud</b>	<b>20.968</b>	<b>13.350</b>

**(13) ANDRE TILGODEHAVENDER**

Posten kan specificeres således:	2015	2014
	(t.kr.)	(t.kr.)
Bidrag og gaver periodisering	10.055	10.290
Debitorer	246	404
CI bidrag til PECCN	89	179
Lønrefusion	145	178
CI revolving fund	340	340
Diverse tilgodehavender	114	54
<b>I alt andre tilgodehavender</b>	<b>10.989</b>	<b>11.445</b>

**(14) PERIODEAFGRÆNSNINGSPOSTER**

Posten kan specificeres således:	2015	2014
	(t.kr.)	(t.kr.)
Forudbetalt løn	80	97
IT serviceydelser	73	26
Alarm og telefon abonnemeter	7	2
Diverse forudbetalte omkostninger	432	62
<b>I alt periodeafgrænsningsposter</b>	<b>592</b>	<b>187</b>

**(15) LIKVIDE BEHOLDNINGER**

Posten kan specificeres således:	2015	2014
	(t.kr.)	(t.kr.)
Projektbankkonti (formålsbestemte)	20.256	10.856
Bunden fondskapital	200	200
Øvrige likvide midler	75	84
<b>I alt likvide beholdninger</b>	<b>20.531</b>	<b>11.140</b>

Alle modtagne likvider fra Danida, EU og andre institutionelle donorer til formålsbestemte aktiviteter indsættes på separate projektbankkonti

**(16) DISPONIBEL KAPITAL**

Posten kan specificeres således:	2015	2014
	(t.kr.)	(t.kr.)
Anden disponibel kapital		
Saldo 01.01	12.624	4.050
Overført jf. resultatdisponering	67	8.574
Anden disponibel kapital i alt	12.691	12.624
Formålsbestemt kapital		
Hensat 01.01	4.529	7.853
Overført jf. resultatdisponering	1.026	-3.324
Formålsbestemt kapital i alt	5.555	4.529
<b>Disponibel kapital i alt</b>	<b>18.246</b>	<b>17.153</b>
Formålsbestemt kapital i alt kan specificeres således	2015	2014
	(t.kr.)	(t.kr.)
Mozambique	0	307
Ghana	75	75
Vietnam	0	180
Kenya	431	751
Tanzania	182	0
Uganda	107	0
Nepal	668	472
Danmarks Indsamling 2013 (note 18)	0	171
Danmarks Indsamling 2014 (note 18)	1.154	2.210
Danmarks Indsamling 2015 (note 18)	2.938	0
Gavekoncept	0	363
<b>Formålsbestemte hensættelser i alt</b>	<b>5.555</b>	<b>4.529</b>

Den formålsbestemte kapital påregnes anvendt til formålet senest 2017

**(17) PROJEKTKONTI**

Modtagne, men ikke anvendte projektmidler kan specificeres således:		2015	2014		
		(t.kr.)	(t.kr.)		
Saldo 01.01		12.052	19.024		
Årets periodisering		14.940	-6.972		
<b>Saldo 31.12</b>		<b>26.992</b>	<b>12.052</b>		
Projektkontiene pr. 31.12 kan specificeres således:		2015	2014		
		(t.kr.)	(t.kr.)		
<u>Niger</u>					
Tarka, EU		1.246	-71		
Mælkevejen, DANIDA	Note (d)	2.053	1.832		
Projeune, EU		1.997	1.278		
Reve, EU		748	1.109		
Projeune, Namlewa, EU		1.492	4.342		
Insecure Lands, DANIDA	Note (a)	976	795		
Espoir, EU		8.409	0		
<u>Vietnam</u>					
Iven, EU		1	1.284		
Ethnic Minority, EU		290	538		
Landrights, EU		1.107	0		
<u>Nepal</u>					
Mukti, EU		114	2		
Unnati, EU		685	394		
Julekalenderen, DANIDA		2.950	1.869		
<u>Laos</u>					
GO - Fogo, EU		812	232		
NU-PCR, EU		1.713	1.064		
SUPA, EU		3.406	0		
<u>Global</u>					
Projekter Danida Rammebevilling		-8.740	-7.323		
<u>Øvrige</u>					
ALP, MoFA Finland		0	-49		
ALP, DFID UK 1		0	7.966		
ALP, DFID UK 2		2.431	0		
ALP, ADA Østrig		2.823	1.392		
ALP, DANIDA		0	-5.830		
ALAP, CISU	Note (b)	978	0		
Southern Voices II, DANIDA		0	677		
ICRAF, CCAFS		1.219	0		
Southern Voices, CISU	Note (c)	282	551		
<b>Projektkonti 31.12</b>		<b>26.992</b>	<b>12.052</b>		
For enkeltstående DANIDA bevillinger		(a)	(b)	(c)	(d)
kan yderligere oplyses		Insecure Lands	CISU - ALAP	CISU - S. Voices*	Mælkevejen
		104.N.251.IP	14-1564-Li-okt	13-1381-Li-okt	104.X.90-29-2
Ubrugte midler primo året		795	0	550	1.832
+ Modtaget tilskud fra Danida		1.600	2.000	2.601	1.592
- Overført til udland		-1.090	0	-1.661	-1.111
- Danske omk.		-224	-891	-1.117	-156
- Adm.bidrag		-105	-131	-91	-104
Nettorenter		0	0	0	0
Ubrugte midler ultimo året		976	978	282	2.053

\*CISU SV består af tilskud fra CISU t. kr. 2.536, IBIS t. kr. 65 = t. kr. 2.601

**(18) DANMARKS INDSAMLING**

Posten kan specificeres således:	Indsamling 2015	Indsamling 2014	Indsamling 2013
	(t.kr.)	(t.kr.)	(t.kr.)
	Ghana	Nepal	Niger
Indsamlet primo	0	2.210	171
+ Indsamlet	3.560	18	0
- Adm.bidrag	-249	-1	0
- Anvendt	-373	-1.073	-171
Ubrugte midler ultimo året	2.938	1.154	0

**(19) ANDEN GÆLD**

Posten kan specificeres således:	2015	2014
	(t.kr.)	(t.kr.)
Feriepengeforpligtigelser og feriepenge	1.541	1.491
Offentlige kreditorer	113	274
Andre kreditorer	384	699
Øvrige skyldige omkostninger	2.366	2.016
<b>I alt anden gæld</b>	<b>4.404</b>	<b>4.480</b>

**(20) ANDRE ØKONOMISKE FORPLIGTIGELSER**

		2015	2014
		(t.kr.)	(t.kr.)
Forpligtigelse vedr. husleje	Der er i 2012 indgået erhvervslejekontrakt for Jemtelandsgade 1 med Ejendomsselskabet Egtoftevej ApS med en årlig husleje på t. kr. 2.533. Lejemålet er uopsigeligt for CARE Danmark indtil 1. juli 2020. Herefter kan lejemålet opsiges med 6 måneders varsel. Der resterer per 31.12.2015	12.667	15.200
Tidsbegrænset bankgaranti og sikkerhedsstillelse	Stillet til fordel for Jemtelandsgade 1 I/S	1.267	1.267